



ហ្វុណាន មីក្រូហិរញ្ញវត្ថុ ភីអិលស៊ី
富南小額信貸公司 FUNAN Microfinance Plc.

របាយការណ៍ ប្រចាំឆ្នាំ

២០១៩




ប្រធាន ផ្តល់ជូនកម្មវិធី នៃក្លឹបសង្ឃឹម

- ★ តាម តម្រូវការ ប្រើប្រាស់
- ★ មានភាពបត់បែនលើរយៈពេល និងរបៀបសង
- ★ អត្រាការប្រាក់ពិសេស និងមានភាពបត់បែន
- ★ ផ្តល់ការធានាលើ អាយុជីវិតអតិថិជន
- ★ ផ្តល់សេវាកម្មដ៏ល្អបំផុត (ការយកចិត្តទុកដាក់ លើអតិថិជន និងភាពងាយស្រួល)



មាតិកា

- ១ ប្រវត្តិសាស្ត្រ
 - ប្រវត្តិរបស់គ្រឹះស្ថាន
 - ទស្សនវិស័យ យេសកកម្ម និងគុណតម្លៃ
 - អភិបាលកិច្ចសាស្ត្រ
 - ការគ្រប់គ្រងហានិភ័យ និង ការអនុលោមតាមច្បាប់
 - ក្រុមសីលធម៌វិជ្ជាជីវៈ
- ២ ថ្នាក់ដឹកនាំ
 - រចនាសម្ព័ន្ធរបស់គ្រឹះស្ថាន
 - ចំណាត់ការមូលដ្ឋានរបស់ប្រធានក្រុមប្រឹក្សាភិបាល
 - ចំណាត់ការមូលដ្ឋានរបស់ប្រធាននាយកប្រតិបត្តិ
 - សមាជិក និងប្រវត្តិក្រុមប្រឹក្សាភិបាល
 - គណៈគ្រប់គ្រង
- ៣ សកម្មភាពទំនួលខុសត្រូវសង្គម
 - ការរួមចំណែកក្នុងទំនួលខុសត្រូវសង្គម
 - ការអប់រំហិរញ្ញវត្ថុ
- ៤ របាយការណ៍លទ្ធផល
 - របាយការណ៍របស់ប្រធានក្រុមប្រឹក្សាភិបាល
 - របាយការណ៍របស់សមាជិកភាគរាជ្យ
 - របាយការណ៍ស្ថានភាពហិរញ្ញវត្ថុ
 - របាយការណ៍លទ្ធផលលម្អិត
 - របាយការណ៍ស្តីពីបម្រែបម្រួលមូលធន
 - របាយការណ៍លំហូរទឹកប្រាក់
 - កំណត់សម្គាល់លើរបាយការណ៍ហិរញ្ញវត្ថុ
- ៥ តំបន់ប្រតិបត្តិការ
 - សាខាឆ្នើម និងបុគ្គលិកនាំមុខ
 - ផលិតផល និងសេវាកម្ម
 - តំបន់ប្រតិបត្តិការ



ព័ត៌មានអំពីគ្រឹះស្ថាន

- ▶ ប្រវត្តិរបស់គ្រឹះស្ថាន
- ▶ ទស្សនវិស័យ បេសកកម្ម និងគុណតម្លៃ
- ▶ អភិបាលកិច្ចសាជីវកម្ម
- ▶ ការគ្រប់គ្រងហានិភ័យ និង ការអនុលោមតាមច្បាប់
- ▶ ក្រមសីលធម៌វិជ្ជាជីវៈ



២០១១

ជាអង្គការក្រៅរដ្ឋាភិបាលដែលមានឈ្មោះថាសមាគមអភិវឌ្ឍន៍ប្រជាជនកម្ពុជា (CAD)



២០១៥

ទទួលបានអាជ្ញាប័ណ្ណផ្នែកមីក្រូហិរញ្ញវត្ថុ



២០១៧

ផ្ទេរភាគហ៊ុន ១០០% ឱ្យធនាគារប្រៃសណីយ៍កម្ពុជា ក.អ



២០១៩

ហ្វូណេន បានពង្រីកសាខាចំនួន ៥១ តំបន់ប្រតិបត្តិការគ្មានសាខាចំនួន៥កន្លែង បុគ្គលិកសរុបចំនួន ៦៣៧នាក់ និង ឥណទានកើនឡើងចំនួន ៥៨លានដុល្លារអាមេរិក ។



ទទួលបានអាជ្ញាប័ណ្ណជាអង្គការក្រៅរដ្ឋាភិបាល

អង្គការក្រៅរដ្ឋាភិបាលដែលហៅថា សមាគមអភិវឌ្ឍន៍ប្រជាជនកម្ពុជា បង្កើតឡើងនៅក្នុងខែកក្កដា ឆ្នាំ២០១១ និងបានចុះបញ្ជីស្របច្បាប់ជាមួយក្រសួងមហាផ្ទៃ ក្នុងការផ្តល់ប្រាក់កម្ចីខ្នាតតូចទៅដល់ជនក្រីក្រសម្រាប់អភិវឌ្ឍន៍សហគមន៍របស់ពួកគេ។ នៅចុងឆ្នាំ២០១៤ សមាគមអភិវឌ្ឍន៍កម្ពុជា មានសាខាចំនួន ៤៩សាខា បុគ្គលិកចំនួន ៨២១នាក់ អតិថិជនច្រើនជាង ៣០,០០០នាក់ និងសម្បត្តិសណ្ឋាន ៤លានដុល្លារអាមេរិក។



ការវិវត្តន៍ទៅជាគ្រឹះស្ថានមីក្រូហិរញ្ញវត្ថុ

នៅថ្ងៃទី១១ ខែសីហា ឆ្នាំ២០១៥ សមាគមអភិវឌ្ឍន៍ប្រជាជនកម្ពុជាបានទទួលបានអាជ្ញាប័ណ្ណពី ធនាគារជាតិ នៃកម្ពុជា ដែលមានឈ្មោះថា ហ្វូណេន មីក្រូហិរញ្ញវត្ថុ ភីអិលស៊ី និងបានចុះបញ្ជីស្របច្បាប់ជាមួយអាជ្ញាធររដ្ឋាភិបាលផ្សេងទៀតដូចជា ក្រសួងពាណិជ្ជកម្ម នៅក្នុងខែមិថុនា ឆ្នាំ២០១៥ និងអគ្គនាយកដ្ឋានពន្ធដារ នៅខែកក្កដា ឆ្នាំ២០១៥។ រាល់ទ្រព្យសម្បត្តិ និងបំណុលទាំងអស់របស់សមាគមអភិវឌ្ឍន៍ប្រជាជនកម្ពុជា ត្រូវបានផ្ទេរ និងទទួលបានការអនុម័តជាផ្លូវការពី ធនាគារជាតិ នៃកម្ពុជា នៅថ្ងៃទី១១ ខែសីហា ឆ្នាំ២០១៥។ នៅក្នុងឆ្នាំ២០១៦ ហ្វូណេន មីក្រូហិរញ្ញវត្ថុ ភីអិលស៊ី មានសាខាចំនួន ៤៩សាខា បុគ្គលិកចំនួន ៧៣៧នាក់ និងអតិថិជនច្រើនជាង ៣០,៣១១ នាក់ និងសម្បត្តិសណ្ឋាន ១០លានដុល្លារអាមេរិក។

នៅថ្ងៃទី៣០ ខែវិច្ឆិកា ឆ្នាំ២០១៦ ធនាគារប្រៃសណីយ៍កម្ពុជា ភីអិលស៊ី បានចុះកិច្ចព្រមព្រៀងទិញភាគហ៊ុន ១០០%របស់គ្រឹះស្ថាន ហ្វូណេន មីក្រូហិរញ្ញវត្ថុ ភីអិលស៊ី។



ឆ្នាំ២០១៧/ ការវិវត្តន៍អាជីវកម្ម

គ្រឹះស្ថានទទួលបានការអនុម័តស្តីពីការផ្លាស់ប្តូរភាគទុនិកពី ធនាគារជាតិ នៃកម្ពុជា នៅថ្ងៃទី០៤ ខែមេសា ឆ្នាំ២០១៧ និងការអនុម័តពី ក្រសួងពាណិជ្ជកម្ម នៅថ្ងៃទី១១ ខែមេសា ឆ្នាំ២០១៧។ នៅថ្ងៃទី១២ ខែ ឧសភា ឆ្នាំ២០១៧ ហ្វូណេន មីក្រូហិរញ្ញវត្ថុ ភីអិលស៊ី បានរៀបចំព្រឹត្តិការណ៍ផ្ទេរភាគហ៊ុនជាផ្លូវការមួយដែលមានការចូលរួមពីភាគទុនិក ក៏ដូចជា អាជ្ញាធរ បុគ្គលិក រួមទាំងថ្នាក់គ្រប់គ្រងជាតិ និងអន្តរជាតិចូលរួមផងដែរ។ ហ្វូណេន មីក្រូហិរញ្ញវត្ថុ ភីអិលស៊ី បានផ្លាស់ប្តូរទីផ្សារគោលដៅថ្មី ដើម្បីបំពេញទីផ្សារគោលដៅរបស់ធនាគារ ប្រៃសណីយ៍កម្ពុជា ដែលជាក្រុមហ៊ុនមេសម្ព័ន្ធផ្តោចលើគោលដៅទីផ្សារភាគចំនួនលើសរបស់ប្រជាជន (Mass Market)។

ដើម្បីកាត់បន្ថយការប្រមូលឥណទានតាមតំបន់ប្រតិបត្តិការដោយមន្ត្រីឥណទានដែលពេលនោះអតិថិជនស្ទើរទាំងអស់ធ្វើការបង់ប្រាក់តាមតំបន់ប្រតិបត្តិការ។ ហ្វូណេន បានចុះកិច្ចសហប្រតិបត្តិការជាមួយក្រុមហ៊ុន ផ្តល់សេវាទូទាត់ គឺក្រុមហ៊ុនរឹង ក្នុងខែមិថុនា ឆ្នាំ២០១៧ ហើយអនុញ្ញាតិអោយអតិថិជនធ្វើការទូទាត់តាមភ្នាក់ងាររឹងដែលនៅជិតពួកគេ បន្ថែមលើជម្រើស នៃការបង់ឥណទាននៅការិយាល័យ។ នៅខែធ្នូ ឆ្នាំ២០១៧ ហ្វូណេន បានចុះកិច្ចព្រមព្រៀងបន្ថែមជាមួយក្រុមហ៊ុនផ្តល់សេវាទូទាត់ផ្សេងទៀត គឺក្រុមហ៊ុនតារាផេរ។

ឆ្នាំ២០១៨/ ការអភិវឌ្ឍន៍ និងការរីកលូតលាស់អាជីវកម្ម

ក្នុងខែមិថុនា ឆ្នាំ២០១៨ យើងបានចាប់ផ្តើមអនុវត្តលើការបញ្ចេញឥណទានតាមភ្នាក់ងារ ដារ៉ាផេ (ក្រុមហ៊ុនផ្តល់សេវាទូទាត់) ទៅតាមតំបន់ប្រតិបត្តិការគ្មានសាខា ហើយបន្ទាប់មកធ្វើការពង្រីកការអនុវត្តន៍ បន្ថែមទៀតនៅតំបន់ប្រតិបត្តិការដើម្បីជាជម្រើសបន្ថែមដល់អតិថិជន។ នៅក្នុងឆ្នាំដែលនេះ ហ្វូណេន មីក្រូហិរញ្ញវត្ថុ ភីអិលស៊ី បានពង្រីកតំបន់ប្រតិបត្តិការគ្មានសាខា ចំនួន២កន្លែង។

ខែ កក្កដា ឆ្នាំ២០១៨ ហ្វូណេន មីក្រូហិរញ្ញវត្ថុ ភីអិលស៊ី បាន ចុះកិច្ច សហប្រតិបត្តិការ អាជីវកម្ម ជាមួយក្រុមហ៊ុនធានារ៉ាប់រងអាយុជីវិត សុវណ្ណភូមិឡាយ លើការផ្តល់ការធានារ៉ាប់រងជីវិតជូនអតិថិជន។

និងបានបន្តសហប្រតិបត្តិការ អាជីវកម្មជាមួយក្រុមហ៊ុន ដារ៉ាផេ ធនាគារប្រៃសណីយ៍កម្ពុជា និងតាមបណ្តាហាងដៃគូរលក់សម្ភារៈអេឡិចត្រូនិច ប្រើប្រាស់ក្នុងផ្ទះ ក្នុងកិច្ចប្រតិបត្តិការណែនាំកម្ចី។

ក្នុងឆ្នាំនេះផងដែរ ហ្វូណេន មីក្រូហិរញ្ញវត្ថុ ភីអិលស៊ី មានសាខាចំនួន ៥១ បុគ្គលិកចំនួន ៦៤៦នាក់ អតិថិជនចំនួន ១៩,៨៥៦នាក់ និងសម្បត្តិសណ្ឋានសរុបកើនដល់ ៤៧លានដុល្លារអាមេរិក។

ឆ្នាំ២០១៩/និរន្តរភាពអាជីវកម្ម

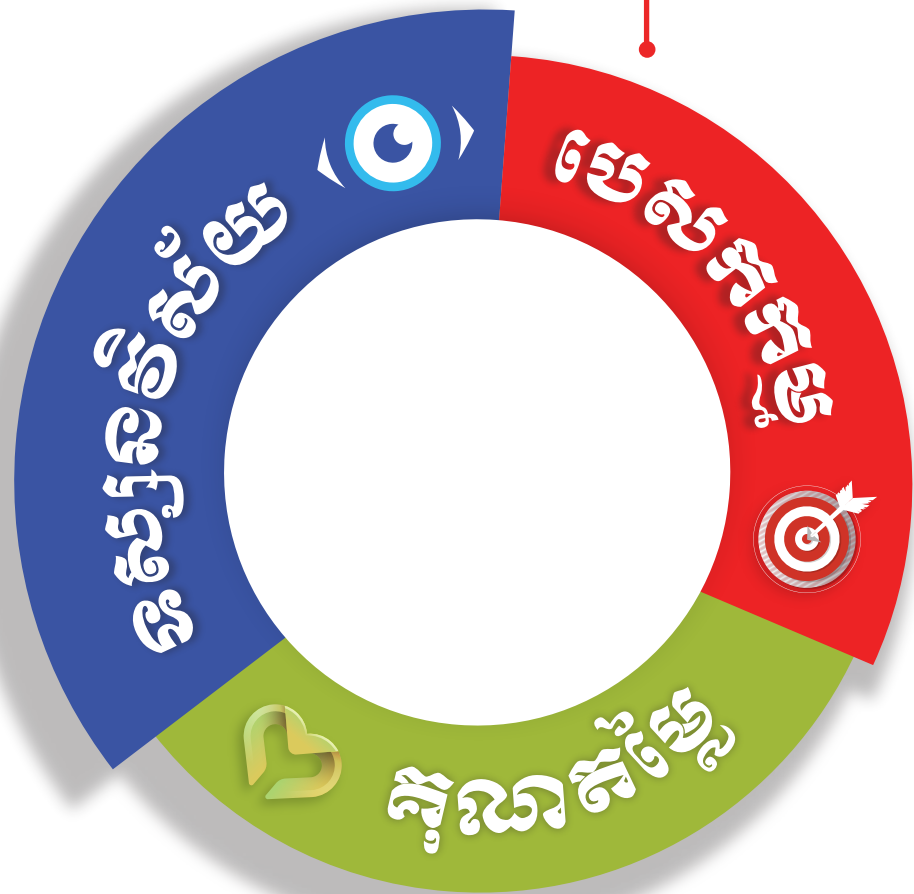
នៅក្នុងឆ្នាំ២០១៩ជាឆ្នាំដែលហ្វូណេន មីក្រូហិរញ្ញវត្ថុ ទទួលបានផលិតភាពប្រាក់ចំណេញខ្ពស់។ គ្រឹះស្ថានមានសាខាចំនួន ៥១សាខា ពង្រឹងតំបន់ប្រតិបត្តិការគ្មានសាខារហូតដល់៥កន្លែង។ បុគ្គលិកមានចំនួន ៦៣៧នាក់ និងមានសម្បត្តិសណ្ឋានសរុប ៥៨លានដុល្លារអាមេរិក។



ទស្សនវិស័យ បេសកកម្ម និងគុណតម្លៃ

ជាស្ថាប័នមីក្រូហិរញ្ញវត្ថុឈានមុខគេ ជួយលើកកម្ពស់ជីវភាពរស់នៅ និងភាពជោគជ័យដល់ពលរដ្ឋកម្ពុជា។

ផ្តល់នូវផលិតផល និងសេវាកម្មហិរញ្ញវត្ថុប្រកបដោយ ភាពច្នៃប្រឌិតដែលមាន លក្ខណៈសាមញ្ញ ងាយស្រួល សេវាភ័ស្តុភារ និងប្រតិបត្តិការច្បាប់ ប្រញូត្តិធានា។



ទំនុកចិត្ត

ជាដៃគូផ្តល់ទំនុកចិត្តដល់ភាពជោគជ័យរបស់ភាគីពាក់ព័ន្ធ។ យើងមានសេចក្តីជឿជាក់ខ្ពស់ ចំពោះបុគ្គលិកគ្រប់រូបដើម្បីរួមចំណែកក្នុងការសម្រេចគោលដៅរួម ជាមួយ ហ្វូណាន។

គណនេយ្យភាព

យើងលើកទឹកចិត្តដល់ និយោជិតគ្រប់រូបឲ្យមានការចូលរួម ការផ្តួចផ្តើមគំនិត និងតម្លាភាព ដើម្បីបន្តកែលម្អ អភិវឌ្ឍ ផលិតផល សេវាកម្ម និងដំណើរការប្រតិបត្តិការ របស់យើង។


សហគ្រិនភាព

យើងជាម្ចាស់នៃសេវាកម្មភាព ដោយភាពខុសគ្នា ព្យាយាម និងភាពស្មោះត្រង់របស់យើង។

សីលធម៌

យើងមានទំនួលខុសត្រូវក្នុងសង្គមយ៉ាងម៉ឺងម៉ាត់។ យើងប្រកាន់ភ្ជាប់ខ្លួនបំផុតនូវសីលធម៌សង្គម និងបទដ្ឋានក្រមសីលធម៌ វិជ្ជាជីវៈ ចំពោះគ្រប់ទង្វើទាំងក្នុង និងខាង ក្រៅស្ថាប័ន។





ថ្នាក់ដឹកនាំ

- ▶ រចនាសម្ព័ន្ធរបស់គ្រឹះស្ថាន
- ▶ ចំណាត់ការមូលដ្ឋានរបស់ប្រធានក្រុមប្រឹក្សាភិបាល
- ▶ ចំណាត់ការមូលដ្ឋានរបស់ប្រធាននាយកប្រតិបត្តិ
- ▶ សមាជិក និងប្រវត្តិក្រុមប្រឹក្សាភិបាល
- ▶ គណៈគ្រប់គ្រង



ឥណទានទិញសម្ភារៈ
ប្រើប្រាស់ផ្ទាល់ខ្លួន

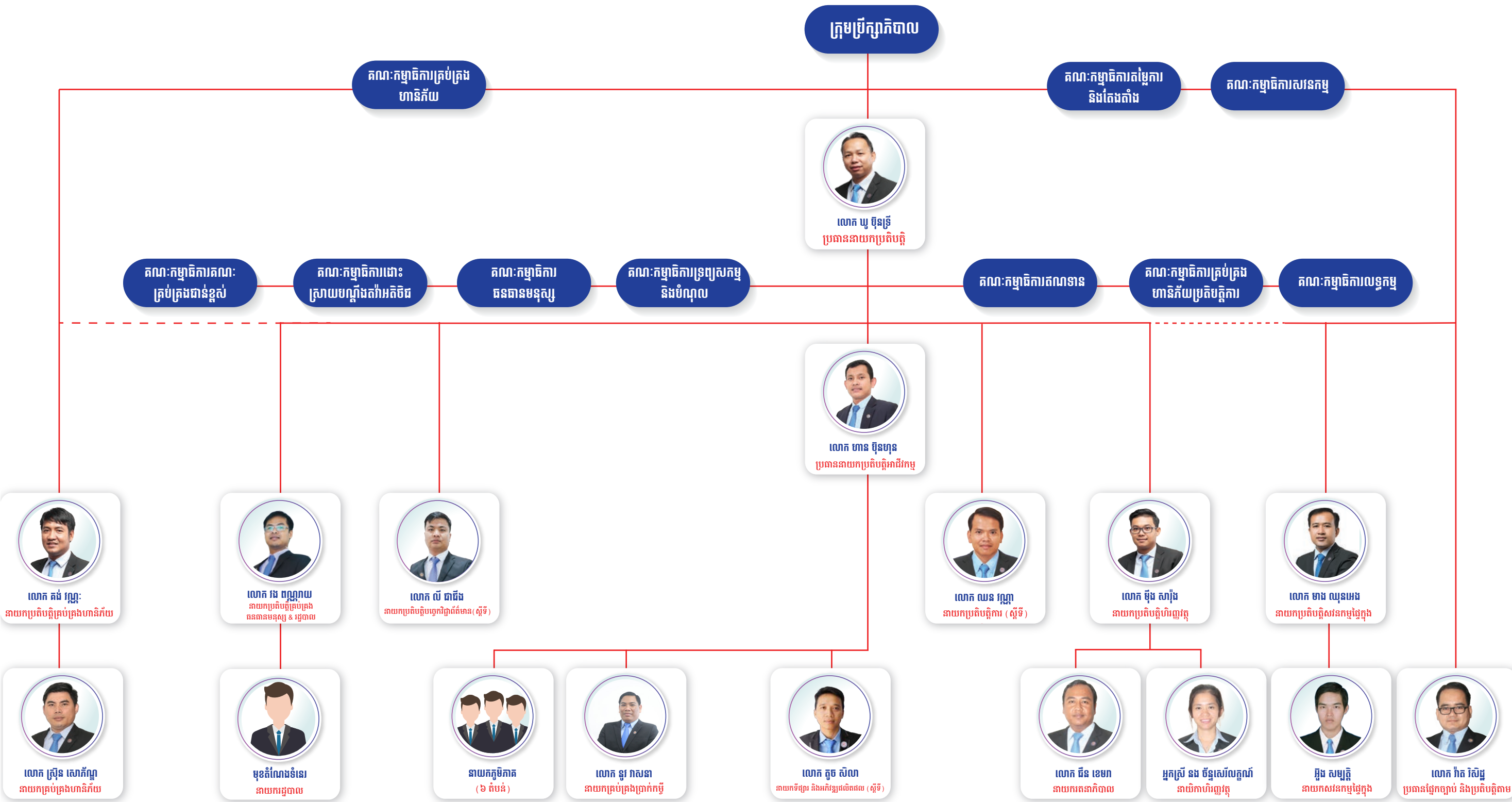


ឥណទានអាជីវកម្ម



ឥណទានកសិកម្ម





ចំណាប់អារម្មណ៍របស់ប្រធានក្រុមប្រឹក្សាភិបាល

ដើម្បីជួយដល់ប្រជាជនក្រីក្រ ការលើកកម្ពស់លទ្ធភាពក្នុងការទទួលបានប្រាក់ កម្ចីខ្នាតតូច ពីគ្រឹះស្ថានមីក្រូហិរញ្ញវត្ថុ ត្រូវបានគេចាត់ទុកថាជាយន្តការដ៏សំខាន់ ក្នុងការកែលម្អ បរិស្ថានសេដ្ឋកិច្ច-សង្គមលើការកសាងនិងស្ថានភាពសម្បទា ក្រោយសង្គ្រាមនៅកម្ពុជា។ វិស័យមីក្រូហិរញ្ញវត្ថុបានចាប់ផ្តើមដំណើរការនៅ ក្នុង ប្រទេសកម្ពុជានៅដើមទសវត្សឆ្នាំ ១៩៩០។ ចាប់តាំងពីពេលនោះមកវិស័យ នេះ មានការរីកចម្រើនគួរឱ្យចាប់អារម្មណ៍។ ការពង្រីកវិស័យ មីក្រូហិរញ្ញវត្ថុ នៅកម្ពុជាបានធ្វើឱ្យប្រជាជន (អ្នកទទួលបានប្រាក់កម្ចី) ធ្វើការផ្លាស់ប្តូរពីការ ទទួលបានប្រាក់ប្រព័ន្ធ មកទទួលបានកម្ចីក្នុងប្រព័ន្ធ ជាពិសេសប្រជាជនក្រីក្រ ដែលពួកគេត្រូវបានទទួលបាននូវការការពារអតិថិជន ត្រឹមត្រូវ ព្រោះគ្រប់គ្រឹះស្ថាន ផ្តល់ប្រាក់កម្ចីក្នុងប្រព័ន្ធទាំងអស់ត្រូវបានគ្រប់គ្រងដោយធនាគារកណ្តាលគឺ ធនាគារជាតិ នៃកម្ពុជា និងអនុវត្តខ្លាំងនូវគោលការណ៍ការពារអតិថិជន។

ក្នុងនាមជាក្រុមហ៊ុន បុត្រសម្ព័ន្ធ របស់ធនាគារប្រៃសណីយ៍កម្ពុជាភីអិលស៊ី ហ្វូណេសមីក្រូហិរញ្ញវត្ថុ បានដើរតួនាទីរបស់ខ្លួនយ៉ាងល្អ ក្នុងការបំពេញនូវ ចំណែកទីផ្សារជាមួយរបស់ក្រុមហ៊ុនមេសម្ព័ន្ធ (ធនាគារ ប្រៃសណីយ៍កម្ពុជា) ដោយធ្វើការចាប់យក ទីផ្សារគោលដៅនៃអ្នកដែលមានប្រាក់ចំណូលទាប និង ប្រជាជននៅតាមទីជនបទ ក្នុង ការចូលរួមកាត់បន្ថយភាពក្រីក្រនៅកម្ពុជាតាម រយៈពេលសកម្មរបស់ខ្លួន។ ជាមួយសាខាចំនួន ៥១ និងទីតាំងនៃតំបន់ប្រតិបត្តិ ការគ្មានសាខាផ្សេងទៀត ព្រមទាំងកិច្ចសហប្រតិបត្តិការភាពជាដៃគូអាជីវកម្ម ជាមួយ ក្រុមហ៊ុនផ្តល់សេវាកម្មទូទាត់ប្រាក់ក្នុងស្រុក (PSI) ហ្វូណេសកំពុងធ្វើ ប្រតិបត្តិការទៅដល់គ្រប់ទីកន្លែងជាពិសេសតំបន់ជនបទទូទាំងប្រទេសកម្ពុជា។ ក្នុងរយៈពេល៣ឆ្នាំនេះពេលគឺបន្ទាប់ពីការផ្ទេរភាគហ៊ុនរួចទំហំនៃទ្រព្យសកម្ម របស់ហ្វូណេស បានកើនឡើងជាមធ្យមប្រមាណជាង ៦៩% ជាប្រចាំឆ្នាំស្រប តាមតម្រូវការត្រឹមត្រូវនៃទីផ្សារគោលដៅ និងការវាយតម្លៃជាក់លាក់មុនផ្តល់ កម្ចីដើម្បីធានាបាននូវផលប៉ះពាល់ជាវិជ្ជមានដល់អតិថិជន។

កំណើនវិស័យហិរញ្ញវត្ថុដែលគាំទ្រដោយ កំណើនសេដ្ឋកិច្ច ប្រមាណជាង ៧% ក្នុងទសវត្សចុងក្រោយ នេះ ដែលក្នុងនោះកំណើននៃប្រាក់ចំណូលជាមធ្យម របស់ប្រជាជនបានកើនឡើងពី ៧៨៦ ដុល្លារ ក្នុងឆ្នាំ ២០១០ ដល់ ១,៦២១ ដុល្លារ ក្នុងឆ្នាំ ២០១៩ មានកំណើនច្រើនជាង ១០០% ទាំងនេះគឺ ដោយសារសន្តិភាព និងស្ថេរភាពក្នុងប្រទេសធ្វើឱ្យមានកំណើនភ្ញៀវទេសចរណ៍ និងវិនិយោគិនជា ច្រើនចូលមកក្នុងប្រទេសកម្ពុជា។ តួយ៉ាងនៅឆ្នាំ ២០១៩ ទំហំនៃការវិនិយោគ ផ្ទាល់ពីបរទេស (FDI) បានកើនឡើងដល់ ៣,៥៩២ លានដុល្លារអាមេរិក ពេល គឺកើនឡើង ៤៥% បើប្រៀបធៀបទៅនឹងរយៈពេល៣ឆ្នាំចុងក្រោយ។ កំណើន ភ្ញៀវទេសចរណ៍មានប្រហែល ៩% កើន ហើយ ៣៩% ជាជនជាតិចិន និង ៦១% មិនមែនជាជនជាតិចិន។ បង្កើនការវិនិយោគនៅក្នុងប្រទេសកម្ពុជាគឺជាគន្លឹះនៃ ការកាត់បន្ថយអត្រាភាពគ្មានការងារធ្វើ និងធ្វើឱ្យប្រាក់ចំណូលរបស់ប្រជាជន មានស្ថេរភាព។ ក្នុងឆ្នាំ ២០១៩ អត្រាអតិផរណាមានចំនួន ១,៩% ក៏បានរួម

ចំណែកដល់ស្ថេរភាពសេដ្ឋកិច្ចផងដែរ។

ដោយសារការរីករាលដាលនៃជំងឺរាតត្បាតសកល (COVID-19) លទ្ធផលនៃ ការធ្លាក់ចុះនៃកំណើននេះ ពី ៧,១% នៅឆ្នាំ ២០១៩ ទៅ ២,៣% នៅឆ្នាំ ២០២០។ រោងចក្រកាត់ដេរសម្លៀកបំពាក់ និងស្បែកជើងជាច្រើនបានដាក់ ពាក្យស្នើសុំ ព្យួរការធ្វើប្រតិបត្តិការចាប់តាំងពីដើម ឆ្នាំ ២០២០ មក ដែលបណ្តាលឱ្យមាន ការព្យួរការងារកម្មករជាច្រើនពាន់នាក់ទូទាំងប្រទេស។ ទោះបីជាមានករណី ឆ្លងតិចតួចបានរកឃើញនៅក្នុងប្រទេសកម្ពុជាក៏ដោយ ប៉ុន្តែប្រឈមដ៏សំខាន់ នៃសាកលភាវូបនីយកម្ម គឺការរាំងស្ទះលើ តម្រូវការ និងការផ្គត់ផ្គង់។ ការ បញ្ហាទិញពី សហភាពអឺរ៉ុប និង សហរដ្ឋអាមេរិក ត្រូវបាន លុបចោលប្រព័ន្ធ ហើយការនាំចូលវត្ថុធាតុដើម ត្រូវបានរាំងស្ទះ ដែលធ្វើឱ្យរោងចក្រជាច្រើន ត្រូវបាន ផ្អាកប្រតិបត្តិការ។ វិស័យមួយចំនួនត្រូវបានកំណត់ថា មានផល ប៉ះពាល់ ធ្ងន់ធ្ងរ ដោយជំងឺរាតត្បាត ថ្មីនេះ (COVID-19) រួមមាន ឧស្សាហកម្ម កាត់ដេរ សម្លៀកបំពាក់ និងស្បែកជើងវិស័យទេសចរណ៍ វិស័យសំណង់ និង សេវាកម្មផ្សេងៗទៀត។

ក្នុងនាមជាមីក្រូហិរញ្ញវត្ថុមួយ ហ្វូណេសបានត្រៀមខ្លួនរួចជាស្រេច ក្នុងកិច្ចគាំទ្រ ដល់អតិថិជនដែលទទួលរងផលប៉ះពាល់ពីវិបត្តិ នៃការរីករាលដាលជាសកល នៃជំងឺនេះ តាមរយៈការផ្តល់ការអនុគ្រោះលើការរៀបចំឥណទានឡើងវិញ ដើម្បីធានានូវនិរន្តរភាពអាជីវកម្មរបស់ពួកគេ។ ដោយមានការគាំទ្រយ៉ាងយក ចិត្តទុកដាក់ពីភាគទុនិកទាំងប្រភពផ្តល់មូលនិធិនិងជំនួយបច្ចេកទេសហ្វូណេស នៅតែរឹងមាំ និងផ្លាស់ប្តូររាល់បញ្ហាប្រឈមទាំងនេះ ឱ្យទៅជាឱកាសហើយ ទទួលបានការជឿទុកចិត្តកាន់តែច្រើនពីភាគីពាក់ព័ន្ធរួមមានអតិថិជននិយ័តករ និង អ្នកផ្តល់ហិរញ្ញប្បទាននានា ដើម្បីរួមចំណែកដល់វឌ្ឍនៈភាពរបស់ហ្វូណេស នាពេលខាងមុខជាបន្តទៀត។

យើងខ្ញុំសូមថ្លែងអំណរគុណដល់ភ្នាក់ងារភិបាលកម្ពុជា ដែលចាត់វិធានការត្រឹមត្រូវ ដើម្បីឆ្លើយតបនឹង វិបត្តិនេះ រួមមានការផ្តល់ប្រាក់ឈ្នួលដល់កម្មករកាត់ដេរនិង ការកាត់បន្ថយពន្ធនិងហិរញ្ញប្បទាននានាដើម្បីសង្គ្រោះស្ថានភាពអាជីវកម្មក្នុង ស្រុក។ ភ្នាក់ងារភិបាលក៏បានផ្តល់ការអនុគ្រោះសារពើពន្ធដើម្បីកាត់បន្ថយផល ប៉ះពាល់សេដ្ឋកិច្ច ពីវិបត្តិ នេះ ផងដែរជាពិសេសទៅលើប្រជាជនដែលងាយ រងគ្រោះបំផុត។

យើងខ្ញុំសូមថ្លែងអំណរគុណចំពោះធនាគារជាតិនៃកម្ពុជាដែលជាធនាគារកណ្តាល បានយកចិត្តទុកដាក់ចាត់វិធាន ដល់គ្រប់ធនាគារនិងស្ថាប័នហិរញ្ញវត្ថុទាំងអស់ ស្ថិតនៅក្រោមការ គ្រប់គ្រងរបស់ខ្លួន ក្នុងការដោះស្រាយរាល់បញ្ហាប្រឈម ឆ្លើយតបទៅនឹងវិបត្តិដោយរក្សាប្រយោជន៍ ដល់គ្រប់ភាគីពាក់ព័ន្ធនិងអតិថិជន

ផងដែរ។ ឆ្លងកាត់នូវបទពិសោធន៍នេះ យើងមានសុទិដ្ឋិនិយមលើប្រព័ន្ធ ធនាគារ និងហិរញ្ញវត្ថុនៅកម្ពុជា កាន់តែរឹងមាំខ្លាំងឡើង។

ជាចុងបញ្ចប់យើងខ្ញុំសូមថ្លែងអំណរគុណដល់គ្រប់ភាគីពាក់ព័ន្ធសម្រាប់ការខិត ខំប្រឹងប្រែងរយៈពេលកន្លងមកក្នុងការជួយគាំទ្រ ផ្តល់ទំនុកចិត្ត ដល់គ្រឹះស្ថាន ឲ្យទទួលបានលទ្ធផលយ៉ាងល្អជូនឆ្នាំ ២០១៩នេះ។ សូមទេវតាឆ្នាំថ្មីផ្តល់ពរជ័យ សេរីមង្គល វិបុលសុខ ចម្រើនរុងរឿងដល់អ្នកទាំងអស់គ្នា កុំបីឃ្លៀងឃ្លាត ឡើយ។ សូមសុខសុវត្ថិភាព ពីជម្ងឺដង្កាត់ទាំងឡាយ។



អ្នកឧត្តមបណ្ឌិត អង ឃារ៉ែស
ប្រធានក្រុមប្រឹក្សាភិបាល



ចំណាប់អារម្មណ៍របស់ប្រធាននាយកប្រតិបត្តិ

វិស័យធនាគារ និងហិរញ្ញវត្ថុបាននឹងកំពុងបន្តវឌ្ឍនៈភាព ប្រកបដោយសុខ មាលភាព និងរួមចំណែកយ៉ាងសកម្មធ្វើឱ្យមានបរិយាប័ន្នហិរញ្ញវត្ថុកាន់តែទូលំ ទូលាយបន្ថែមទៀត គាំទ្រដល់កំណើនសេដ្ឋកិច្ច និងកាត់បន្ថយភាពក្រីក្រក្នុង ប្រទេសកម្ពុជា។ ក្នុងរយៈពេលប្រាំឆ្នាំចុងក្រោយនេះ គ្រឹះស្ថានធនាគារ និង ហិរញ្ញវត្ថុ ត្រូវបានរួមបញ្ចូលគ្នា និងធ្វើការទិញលក់ជាច្រើនដោយអ្នកវិយោគ អាជីវកម្មហិរញ្ញវត្ថុនានាក្នុងយ៉ាង ក្នុង ឆ្នាំ ២០១៩ នេះ ៣៣% នៃទំហំវិនិយោគ ទុនផ្ទាល់ពីបរទេស (FDI) ចូលក្នុងប្រទេសកម្ពុជាគឺទៅលើវិស័យហិរញ្ញវត្ថុ។ កំណើនឥណទានមានការកើនឡើងតិចតួចបន្ទាប់ពីមានសន្ទុះថមថយក្នុង រយៈពេលបីឆ្នាំកន្លងទៅ។ ក្នុងឆ្នាំ ២០១៩ កំណើនឥណទានមាន ២៤% នៃ វិស័យទាំងមូលដែលកំណើននេះកើនឡើងជាងអត្រាកំណើនជាមធ្យម ប្រចាំ ឆ្នាំ (CAGR) ក្នុងរយៈពេលបីឆ្នាំចុងក្រោយនេះ។ ឥណទានមានការកើនឡើង លើវិស័យសំណង់អចលនទ្រព្យ ការជួញដូរ និងការទិញសម្ភារៈប្រើប្រាស់ ផ្សេងៗ ដោយសារ ចំណូលរបស់ប្រជាជនមានការកើនឡើងជាលំដាប់។ ឥណទានមិនដំណើរការ (NPL) ក្នុងវិស័យធនាគារមានអត្រា ២% និងវិស័យ មីក្រូហិរញ្ញវត្ថុមានអត្រា ១%។

ក្នុងឆ្នាំ ២០១៩ នេះ ហ្វូណនមីក្រូហិរញ្ញវត្ថុ ទទួលបានកំណត់ត្រាហិរញ្ញវត្ថុយ៉ាង ល្អបំផុត ជាងឆ្នាំកន្លងទៅ។ ដោយប្រៀបធៀបទៅនឹងឆ្នាំ ២០១៨ កំណើនប្រាក់ ចំណេញកើនឡើងដល់ ៧១%។ ទំហំនៃទ្រព្យសកម្មរបស់ក្រុមហ៊ុន កើនឡើង រហូតដល់ ៥៩ លានដុល្លារអាមេរិក ហើយអត្រាកំណើនជាមធ្យមប្រចាំឆ្នាំ (CA GR) គឺ ៦៩% ក្នុងរយៈពេលបួនឆ្នាំចុងក្រោយនេះ។ អនុបាតប្រាក់ចំណេញធៀប នឹងដើមទុន (ROE) ទទួលបានអត្រា ១៩,៩% ក្នុងឆ្នាំ ២០១៨ និងកើនឡើងដល់ ២៦,២% ក្នុងឆ្នាំ ២០១៩។ ចំណែកអនុបាតប្រាក់ចំណេញធៀបនឹងទ្រព្យសកម្ម (ROA) មាន ៤,១% ក្នុងឆ្នាំ ២០១៨ និងកើនឡើង ៥,៥% ក្នុងឆ្នាំ ២០១៩។ អត្រា ផលប៉ុត្រឥណទានមិនដំណើរការរបស់ហ្វូណនមាន ១,១៦% ក្នុងឆ្នាំ ២០១៩ ដែល អត្រានេះប្រហាក់ប្រហែលទៅនឹងអត្រារបស់ មីក្រូហិរញ្ញវត្ថុវិស័យទាំងមូល ។

ចាប់ផ្តើមឆ្នាំថ្មី ២០២០ ជម្ងឺជំងឺមថ្មី ដែលមានប្រភពពីទីក្រុងវូហាន ប្រទេស ចិន ត្រូវប្រកាសជាសាធារណៈ នូវ ការីករាលដាល ហើយត្រូវបានហៅដោយ អង្គការសុខភាពពិភពលោក (WHO) ថា វីរុសកូរ៉ូណា ឬកូវីដ ១៩ (COVID-19)។ ជម្ងឺជំងឺមថ្មី (COVID-19) ត្រូវបានចាត់ទុកជាវិបត្តិសុខភាពសកលមួយ ក្នុង ជំនាន់របស់យើងនិងបង្កការប្រឈមនិងភាពតានតឹងនានាដល់មនុស្ស ជាតិ។ វាពិតជាបង្កឱ្យមានផលវិបាកដល់សង្គម សេដ្ឋកិច្ច និងនយោបាយ។ ក្នុង ប្រទេសកម្ពុជាយើងជម្ងឺនេះត្រូវបានប្រកាសនូវករណីដំបូងក្នុងខែមករា ឆ្នាំ ២០២០ បន្ទាប់មករកឃើញនូវករណីផ្សេងៗទៀត សរុបចំនួន ១២២ ករណី (ត្រឹមខែឧសភា ឆ្នាំ ២០២០)។

ហើយករណីឆ្លងទាំងអស់នោះត្រូវប្រកាសព្យាបាលជាទាំងអស់ ដោយក្រសួង សុខាភិបាលជាតិ។ ក្នុងប្រទេសកម្ពុជាវិស័យមួយចំនួន ត្រូវបានទទួលរងនូវ ផលប៉ះពាល់ ដោយជម្ងឺរលាកផ្លូវដង្ហើមថ្មីនេះ។ ធនាគារជាតិ នៃកម្ពុជា បាន ធ្វើការណែនាំដល់ គ្រប់គ្រឹះស្ថាន ធ្វើការយកចិត្តទុកដាក់ អតិថិជនដែលស្ថិត ក្នុងវិស័យរងនូវផលប៉ះពាល់ រួមមានជាអាទិ៍វិស័យសណ្ឋាគារ និងផ្ទះសំណាក់ ភោជនីយដ្ឋាន និង អាហារ ដ្ឋាន កាត់ដេរ និង វាយនៈភ័ន្តសំណង់ដឹកជញ្ជូន

និងសេវាកម្ម ដោយពិចារណាធ្វើឥណទាន រៀបចំឡើងវិញ ក្នុងការផ្តល់រយៈ ពេល អនុគ្រោះជូនអតិថិជនរបស់ខ្លួន។ ផលប៉ះពាល់ អវិជ្ជមានចំបងៗនៃ អាជីវកម្មក្នុងស្រុក ដែលបណ្តាលមកពីវិបត្តិនេះរួមមានទី១៖ ផ្នែកហិរញ្ញវត្ថុ (កាកស្ទះលំហូរ សាច់ប្រាក់ ពុំមានសាច់ប្រាក់ទូទាត់ និងតម្រូវឱ្យម្ចាស់ អាជីវកម្ម ធ្វើការចរចានូវកត្តាទឹកចំណូលថ្មី។ ទី២៖ ការធ្លាក់ចុះនៃតម្រូវការ ប្រើប្រាស់ ខណៈពេលដែលប្រជាជនកាត់បន្ថយនូវ ការចំណាយ លើកំលែង តែការចំណាយលើតម្រូវការចាំបាច់នានា។ ទី៣៖ ការធ្លាក់ចុះនៃផលិតភាព នានានៃអាជីវកម្ម ដោយការ ធ្វើគ្រោះថ្នាក់សង្គម ការធ្វើការពិជ្ជះ ការកាត់បន្ថយ នូវការទំនាក់ទំនងអាជីវកម្មនានា។ ទី៤៖ រាំងស្ទះប្រព័ន្ធ នៃចង្វាក់ផ្គត់ផ្គង់។ ដែលទាំងអស់នេះបាននឹងកំពុងធ្វើឱ្យអាជីវកម្មក្នុងស្រុកមួយចំនួនត្រូវពន្យា ប្រតិបត្តិការ ឬក្ស័យធន។ល។

ចំពោះគ្រឹះស្ថាន មីក្រូហិរញ្ញវត្ថុ ហ្វូណន បាននឹងកំពុងធ្វើការអនុវត្តន៍ផែនការ បន្តនិរន្តរភាពអាជីវកម្ម (BCP) ក្នុងការធានានូវប្រតិបត្តិការអាជីវកម្មដូចប្រក្រតី និង បែន្ត ផ្តល់ សេវាកម្មជូនអតិថិជនដោយ មិនមាន ការរំខាន ឡើយហើយ ធានាបាននូវសុខមាលភាពបុគ្គលិកផងដែរ។ តាមការិយាល័យនីមួយៗ របស់ ហ្វូណន ត្រូវបានអនុវត្ត នូវការវាស់កំដៅបុគ្គលិកនិង អតិថិជន និងការ លាងសម្អាតដៃ ជាប្រចាំ។ ធ្វើការដាក់ឱ្យនៅដាច់ដោយឡែក ដោយធ្វើការ ពិជ្ជះសម្រាប់បុគ្គលិកណាដែលមានហានិភ័យខ្ពស់ ធ្លាប់បានចូលរួមនូវកម្មវិធី ជួបជុំ ឬកម្មវិធីសាសនា នានា។ គ្រឹះស្ថានបានចូលរួមយ៉ាងសកម្ម ក្នុងការ អនុវត្តន៍ការណែនាំរបស់អង្គការក្នុងការទប់ស្កាត់ជម្ងឺឆ្លងនេះ។ តាមរយៈនៃ ប្រព័ន្ធបណ្តាញសង្គមរបស់គ្រឹះស្ថាន ការធ្វើអនាម័យឬ កិច្ចការពារខ្លួនផ្សេងៗ ត្រូវបានផ្សព្វផ្សាយ និងចែកចាយបន្តដោយបុគ្គលិក និងអ្នកដែលគាំទ្របណ្តាញ សង្គម ហ្វូណន។

ដោយចំណែក ទីផ្សារគោលដៅរបស់ហ្វូណន ផ្តោតលើ អ្នកមាន ចំណូលទាប រួមទាំងអ្នកទទួលបានចំណូល ពីប្រាក់បៀវត្សរ៍ និងអ្នកដែលមានចំណូល ពីអាជីវកម្មផ្ទាល់ខ្លួន ការកកស្ទះសាច់ប្រាក់របស់អតិថិជន ពីផលប៉ះពាល់ដូច បានលើកឡើងខាងលើ គឺជាបញ្ហាប្រឈមដល់ការអនុវត្តកត្តាទឹកចំណូល របស់ អតិថិជន ជាមួយគ្រឹះស្ថានផងដែរ។ ដូច្នោះដើម្បីធានា និរន្តរភាពអតិថិជនរបស់ យើង ក្រុមប្រឹក្សាភិបាលរបស់គ្រឹះស្ថាន បាន ធ្វើការអនុម័តគោលនយោបាយ ឥណទាន រៀបចំឡើងវិញក្នុង កិច្ចគាំទ្រដល់អតិថិជនដែលទទួលរងនូវផល ប៉ះពាល់។ រហូតមកដល់ពេលនេះ អតិថិជនមួយចំនួនទទួលបានការអនុម័ត និងផ្តល់ជូននូវ លក្ខខណ្ឌប្រកបដោយការអនុគ្រោះ និងយោគយល់បំផុត។

សម្រាប់ឆ្នាំ ២០២០ នេះ ហ្វូណនបានធ្វើការព្យាករណ៍លើកំណើនឥណទាន ត្រឹម ១១% ដោយសារតម្រូវការឥណទានមានការធ្លាក់ចុះ ក្នុងពេលជាមួយ គ្នានេះ ផងដែរ គ្រឹះស្ថាន នឹងធ្វើការផ្តោតលើការ កសាង សមត្ថភាពបុគ្គលិក

ការគ្រប់គ្រង ផ្ទៃក្នុង ការអភិវឌ្ឍន៍ប្រព័ន្ធដំណើរការកម្ចី (Loan Origination System) ស្មើស្ម័គ្រប្រព័ន្ធដំណើរការកម្ចី ណែនាំធានារ៉ាប់រងអាយុជីវិត និងធ្វើ ការអភិវឌ្ឍន៍ អាជីវកម្មរបស់ ខ្លួនឱ្យបាន ល្អបំផុត ដើម្បីត្រៀមខ្លួនស្តារស្ថាន ភាពអាជីវកម្ម ឱ្យរឹតតែល្អថែមទៀតបន្ទាប់ពីវិបត្តិត្រូវបានបញ្ចប់។ ជាចុងក្រោយ សូមថ្លែងអំណរគុណ និងជូនពរជ័យសេរីមង្គលវិបុលសុខចម្រើនរុងរឿងដល់ អតិថិជនភាគទុនិកនិយ័តករទាំងអស់ព្រមទាំងក្រុមគ្រួសារសូមសុខសុវត្ថិភាព ពីជម្ងឺទាំងឡាយ។

ហ្វូ ប៊ិន ឌី ប្រធាននាយកប្រតិបត្តិ





អ្នកឧកញ៉ាបណ្ឌិត កុង ចាន់សែ
ប្រធានក្រុមប្រឹក្សាភិបាល

លោកបានបម្រើការជាប្រធានក្រុមប្រឹក្សាភិបាលនៃធនាគារកាណាឌីយ៉ា និងសាជីវកម្មវិនិយោគកម្ពុជាបរទេស ហើយបានចូលរួមចំណែកយ៉ាងសកម្មក្នុងការវិនិយោគ និង សកម្មភាពអភិវឌ្ឍក្រុមហ៊ុនទាំងពីរ។ លោកគឺជាសហគ្រិនដ៏ឆ្លើម និងជាអ្នកដឹកនាំអាជីវកម្មដ៏គួរឱ្យគោរពមួយរូបក្នុងប្រទេសកម្ពុជា និងប្រទេសកាណាដា។

លោកបានបម្រើការជាប្រធានអគ្គនាយក ប្រធាននាយកប្រតិបត្តិ និងសមាជិកក្រុមប្រឹក្សាភិបាលសម្រាប់ក្រុមហ៊ុនជាច្រើនរាប់បញ្ចូលទាំងក្រុមហ៊ុន Oriental Ship Supplies ក្រុមហ៊ុន Oriental Commercial Inc, និងបានដឹកនាំធនាគារកាណាឌីយ៉ា ឱ្យមានការរីកលូតលាស់ឡើងចាប់តាំងពីឆ្នាំ១៩៩១ ព្រមទាំងធ្វើឱ្យធនាគារនេះរីកចម្រើន។

លោកធ្លាប់បានធ្វើជាប្រធានសមាគមធនាគារកម្ពុជា ហើយក៏ធ្លាប់បានបម្រើការជាប្រធានសមាគមអ្នកសាងសង់កម្ពុជាផងដែរដោយបានធ្វើការយ៉ាងជិតស្និទ្ធជាមួយថ្នាក់ដឹកនាំផ្នែកឧស្សាហកម្មក្នុងការដឹកនាំអភិវឌ្ឍវិស័យធនាគារ និងសំណង់នៅក្នុងប្រទេសកម្ពុជា។ ក្នុងចំណោមពានរង្វាន់កិត្តិយស លោកបានទទួលពានរង្វាន់ មហាសេរីវិទ្យុន ពីព្រះករុណា សម្តេចនរោត្តម សីហនុ ដែលជាព្រះបិតាជាតិកម្ពុជានៅក្នុងឆ្នាំ២០០២ និងទទួលបានមេដាយ “The Highest National Contribution” ដែលប្រគល់ជូនដោយ លោកនាយក រដ្ឋមន្ត្រីហ៊ុន សែន ក្រោមអធិបតីរបស់ ព្រះករុណាព្រះបាទសម្តេចនរោត្តម សីហមុនី ព្រះមហាក្សត្រនៃព្រះរាជាណាចក្រកម្ពុជានៅក្នុងឆ្នាំ ២០១២សម្រាប់ការរួមចំណែកយ៉ាងសំខាន់ក្នុងការបន្តឆ្ពោះទៅរកការអភិវឌ្ឍន៍ប្រទេសកម្ពុជា។



លោក Teo Meng Poh Philip
អនុប្រធានក្រុមប្រឹក្សាភិបាល

លោកមានបទពិសោធន៍ជាង២៧ឆ្នាំក្នុងវិស័យធនាគារ និងហិរញ្ញវត្ថុ ហើយទទួលបានបទពិសោធន៍ការងារជាង១៨ឆ្នាំជាមួយធនាគារក្នុងប្រទេសសិង្ហបុរី និងធនាគារអន្តរជាតិផ្សេងៗ។ ក្នុងនោះលោកទទួលបានបទពិសោធក្នុងការផ្តល់ឥណទានសាជីវកម្ម និងគ្រឹះស្ថានឯកជន ផ្នែកត្រួតពិនិត្យហានិភ័យឥណទានផ្នែកសវនកម្ម និងផ្នែកគ្រប់គ្រងហានិភ័យ (ទាំងលើការគ្រប់គ្រងហានិភ័យឥណទាន ក៏ដូចជាហានិភ័យប្រតិបត្តិការ)។

លោក Philip មានបទពិសោធន៍ដ៏ទូលំទូលាយក្នុងទីផ្សារតំបន់ក៏ដូចជាទីផ្សារអន្តរជាតិ មានរយៈពេល៧ឆ្នាំលើការផ្តល់ឥណទានសាជីវកម្មក្នុងប្រទេសចិន និងរយៈពេល១៥ឆ្នាំលើផ្នែកត្រួតពិនិត្យហានិភ័យឥណទាន ផ្នែកសវនកម្ម និងផ្នែកគ្រប់គ្រងហានិភ័យ។



លោក Neo Poh Kiat
អភិបាលឯករាជ្យ

បច្ចុប្បន្នលោកគឺជានាយកប្រតិបត្តិនៃក្រុមហ៊ុនផ្តល់សេវាកម្មប្រឹក្សាយោបល់ឈ្មោះ Octagon។ លោកបានចូលរួមយ៉ាងសកម្ម ក្នុងកិច្ចប្រតិបត្តិការជាមួយអតិថិជនលើ ជំនាញ M & A នៅក្នុងតំបន់។ លោកធ្លាប់ធ្វើជានាយកប្រតិបត្តិនៃក្រុមហ៊ុន ផ្តល់សេវាកម្មប្រឹក្សាយោបល់ឈ្មោះ Advisors Shanghai Limited ដោយទទួលខុសត្រូវការត្រួតពិនិត្យ និងពិគ្រោះយោបល់រាល់គម្រោងនានា របស់ក្រុមហ៊ុនដែលមានមូលដ្ឋានក្នុងទីក្រុងប៉េកាំងប្រទេសចិន។ មុខពេលចូលរួមបម្រើការងារនៅក្រុមហ៊ុនពិគ្រោះយោបល់ Octagon Advisors លោកគឺជាអនុប្រធាននាយកប្រតិបត្តិជាន់ខ្ពស់ និងជាមន្ត្រីទំនាក់ទំនងប្រទេសចិននៃធនាគារ Singapore's United Overseas Bank(UOB)។

លោក Neo គឺជាអ្នកទទួលខុសត្រូវ ផ្នែកទំនាក់ទំនងក្រុមហ៊ុន និងសាជីវកម្មរបស់ធនាគារដែលមានមូលដ្ឋាននៅក្នុងទីក្រុងហុងកុង (Greater China Region)។ មុនពេលចូលរួមបម្រើការងារក្នុងធនាគារ UOB នៅប៉េកាំងលោកត្រូវបានតែងតាំងឱ្យកាន់តួនាទីជាច្រើននៅក្នុងធនាគារ DBS របស់ប្រទេសសិង្ហបុរី ហើយតួនាទីចុងក្រោយជានាយកប្រតិបត្តិ និងជានាយកគ្រប់គ្រងទូទៅប្រចាំសាខាហុងកុងរបស់ធនាគារ DBS។ ទន្ទឹមនឹងនេះលោកក៏ជានាយកប្រតិបត្តិ

និងជាសមាជិកគណៈកម្មាធិការនាយកនៃធនាគារ DBS Kwong និងជានាយកគ្រប់គ្រងនៃDBS Asia Capital Limit ដែលជាក្រុមហ៊ុនសម្ព័ន្ធវិនិយោគ របស់ធនាគារ DBS នៅហុងកុង។ លោកគឺជាមនុស្សសំខាន់ ដែលផ្តួចផ្តើមឱ្យមានក្រុមហ៊ុនមូលបត្រ DBS Securities Hong Kong ហើយក្រោយមកលោកក៏បានក្លាយជានាយកប្រតិបត្តិនៃក្រុមហ៊ុនមូលបត្រនេះនៅដើមទសវត្សរ៍ឆ្នាំ៩០។



លោក Giang Sovann

អភិបាលឯករាជ្យ

លោកជាស្ថាបនិក និងជាប្រធាននាយកប្រតិបត្តិ នៅបណ្ឌិតសភាសាដើរកម្ម និងជាសមាជិក គណៈកម្មាធិការវិន័យ និងប្រតិបត្តិតាមសមាជិកគណៈគ្រប់គ្រង គណនេយ្យសាធារណៈ និងជាសមាជិកគណនេយ្យ និងនីតិប្បញ្ញត្តិសាដើរកម្ម (ACRA) ប្រទេសសិង្ហបុរី។ លោកក៏ជានាយកក្រុមហ៊ុនមួយដែលបានចុះបញ្ជី នៅលើទីផ្សារភាគហ៊ុនរបស់ប្រទេសសិង្ហបុរីផងដែរ។ លោកជានាយកប្រតិបត្តិ នៃវិទ្យាស្ថានអប់រំថ្នាក់ដឹកនាំសិង្ហបុរី ជាកន្លែងដែលលោកបានដើរតួនាទីជា គណៈកម្មាធិការរៀបចំពានរង្វាន់ និងជាសហប្រធានគ្រប់គ្រង និងចាត់ចែង ពានរង្វាន់សម្រាប់ក្រុមហ៊ុនចុះបញ្ជីនៅប្រទេសសិង្ហបុរី។ លោកគឺជាអ្នកបង្ហាត់ លើមុខវិជ្ជាស្តីពីការៈកិច្ច និងការទទួលខុសត្រូវរបស់ថ្នាក់គ្រប់គ្រងការចុះឈ្មោះ ក្រុមហ៊ុនក្នុងបញ្ជីផ្សារភាគហ៊ុនសិង្ហបុរី ច្បាប់ស្តីពីអភិបាលកិច្ចសាដើរកម្ម។ លោកបានសរសេរលក្ខន្តិកៈជាច្រើនពាក់ព័ន្ធនឹងការត្រួតពិនិត្យ ផ្ទៃក្នុង និងសវនកម្ម និងបានបម្រើការងារជាអ្នកដឹកនាំឯករាជ្យប្រធានគណៈ កម្មាធិការសវនកម្ម ប្រធាននៃគណៈកម្មាធិការហានិភ័យ កម្រិតក្រុមប្រឹក្សាភិបាល សមាជិកនៃគណៈកម្មាធិការតែងតាំង និងតម្លៃការនៃក្រុមហ៊ុនដែលបានចុះបញ្ជី។ លោកបានបញ្ចប់ ថ្នាក់បរិញ្ញាបត្រ ផ្នែករដ្ឋបាល ដែលមានកិត្តិយសខ្ពស់មកពី សាកលវិទ្យាល័យ Regina ប្រទេសកាណាដាដោយទទួលបានលទ្ធផលល្អ ប្រសើរ និងទទួលបានសញ្ញាបត្រគណនេយ្យករជំនាញពីវិទ្យាស្ថានជំនាញ គណនេយ្យករនៃប្រទេសកាណាដា។ លោកក៏ជាគណនេយ្យករជំនាញ និងជា សមាជិកនៃគណៈកម្មាធិការនាយកនៃវិទ្យាស្ថានអប់រំថ្នាក់ដឹកនាំសិង្ហបុរី។

លោកទទួលបាននូវបទពិសោធន៍ក្នុងការគ្រប់គ្រងអាជីវកម្ម និងហិរញ្ញវត្ថុលើ វិស័យជាច្រើនជាពិសេសឧស្សាហកម្ម និងផលិតផលជាង៣០ឆ្នាំ ដែលក្នុង នោះរួមមាន វិស័យអាកាស ប្រេងនិងហ្គាស ឧស្ម័នគីមី Petro ថាមពលអគ្គិសនី ស៊ីម៉ង់ត៍ ធុរ្យកម្ម កុំព្យូទ័រ ក្រុមហ៊ុន វិចខ្ជប់ ក្រុមហ៊ុនផ្លែឈើស្រស់ អចលនទ្រព្យ ផ្គត់ផ្គង់សម្ភារៈកីឡា កែច្នៃឈើ ទូរគមនាគមន៍។ល។ លោកបានចាប់ផ្តើមអាជីព ជាគណនេយ្យករជំនាញ(CPA)នៅប្រទេសកាណាដា។លោកមានបទពិសោធន៍ ជាច្រើនលើផ្នែកពន្ធដារ និងសវនកម្មជាមួយ ក្រុមហ៊ុនដ៏ធំដាច់ទី៤នៅប្រទេស កាណាដា និងប្រទេសសិង្ហបុរី។ បន្ទាប់ពីលោកបានឈប់បម្រើការងារប្រតិបត្តិករ ផ្នែកគណនេយ្យ លោកក៏បានបម្រើការងារ ជានាយកប្រតិបត្តិជាន់ខ្ពស់ របស់ ក្រុមហ៊ុន អិមអិនស៊ី (MNC) ដែលជាក្រុមហ៊ុនផលិតកម្មថ្នាក់តំបន់ចុះបញ្ជី ពាណិជ្ជកម្មនៅប្រទេសសិង្ហបុរី។



លោក គូច ចៅចេក

អភិបាល

លោក គូច ចៅចេក មានបទពិសោធន៍ជាង ២១ឆ្នាំ ក្នុងវិស័យធនាគារ និង ហិរញ្ញវត្ថុនៅក្នុងប្រទេសកម្ពុជា។ លោកធ្លាប់បម្រើការងារជាបុគ្គលិកជាន់ខ្ពស់ និងជានាយកប្រតិបត្តិក្នុងអគ្គនាយកដ្ឋានធនាគារនៃធនាគារ អេស៊ីលីដា មុន ពេលដែលលោកបានចូលបម្រើការងារជាអនុប្រធាននាយកប្រតិបត្តិ និង ប្រធាននាយកប្រតិបត្តិប្រតិបត្តិការរបស់គ្រឹះស្ថានមីក្រូហិរញ្ញវត្ថុ ហត្ថកសិករ លីមីតធីត ទទួលខុសត្រូវទាំងស្រុងទៅលើប្រតិបត្តិការអាជីវកម្មរបស់គ្រឹះស្ថាន មានដូចជា៖ ការគ្រប់គ្រងសំពាធតំណទាន ការកេណ្ឌប្រមូលប្រាក់បញ្ញើសន្សំ ការអភិវឌ្ឍន៍អាជីវកម្ម និងការគ្រប់គ្រងសាខា។ ក្រៅពីវិស័យធនាគារ និងហិរញ្ញវត្ថុ នេះ លោកធ្លាប់បម្រើការងារក្នុងវិស័យផលិតកម្មអស់រយៈពេល២ឆ្នាំ ដែលមាន តួនាទីជានាយកប្រតិបត្តិទីផ្សារ។ បច្ចុប្បន្ននេះ លោកក៏ជាសមាជិកក្រុមប្រឹក្សា ភិបាលរបស់ គ្រឹះស្ថានមីក្រូហិរញ្ញវត្ថុ ហ្វូណាន ផងដែរ ចាប់តាំងពីពេលទិញ គ្រឹះស្ថាននេះមក ។

លោកបានបញ្ចប់ថ្នាក់អនុបណ្ឌិត ផ្នែកធនាគារ និងហិរញ្ញវត្ថុ ពីសាកលវិទ្យាល័យ កម្ពុជាក្នុងឆ្នាំ២០០៦ និងបានបញ្ចប់ថ្នាក់ អនុបណ្ឌិតផ្នែកទីផ្សារ ពីសាកល វិទ្យាល័យជាតិគ្រប់គ្រង និងបានបញ្ចប់ថ្នាក់បរិញ្ញាបត្រនីតិសាធារណៈក្នុងឆ្នាំ ១៩៩៩ ហើយលោកក៏បានបញ្ចប់ថ្នាក់បរិញ្ញាបត្រផ្នែកវិជ្ជាជីវៈច្បាប់ក្នុងឆ្នាំ ១៩៩៦ ពីសាកលវិទ្យាល័យច្បាប់ និងវិទ្យាសាស្ត្រសេដ្ឋកិច្ចផងដែរ ។

លោក គូច ចៅចេក បានចូលរួមក្នុងវគ្គបណ្តុះបណ្តាលក្នុងស្រុក និងអន្តរជាតិ ជាច្រើនលើផ្នែក ធនាគារ និងហិរញ្ញវត្ថុ ដែលភាគច្រើនផ្តោតសំខាន់ទៅលើ ភាពជាអ្នកដឹកនាំ ការគ្រប់គ្រងការងារ និងការគ្រប់គ្រងហានិភ័យជាដើម... ។ល។



លោក យូ ប៊ុនច្រី
ប្រធាននាយកប្រតិបត្តិ

លោកមានបទពិសោធន៍ជាង ២០ឆ្នាំ នៅក្នុងវិស័យហិរញ្ញវត្ថុ មុនចូលបម្រើការងារជាមួយហ្វូណេសមីក្រូ ហិរញ្ញវត្ថុ ភីអិលស៊ី លោកបានឆ្លងកាត់តួនាទីជាច្រើន រួមមាន ជាប្រធាននាយក ប្រតិបត្តិហិរញ្ញវត្ថុ នៃធនាគារប្រៃសណីយ៍ កម្ពុជា ក.អ រយៈពេល ៤ឆ្នាំ ជានាយកហិរញ្ញវត្ថុ នៃគ្រឹះស្ថានមីក្រូហិរញ្ញវត្ថុ ហត្ថាកសិករ រយៈពេល ៥ឆ្នាំ លោកធ្លាប់បម្រើការងារនៅ អង្គការ Room to Read Cambodia ជានាយកហិរញ្ញវត្ថុ រយៈពេល ២ឆ្នាំ ធ្លាប់ជានាយកហិរញ្ញវត្ថុនៅ Marie Stopes Cambodia រយៈពេល ៤ឆ្នាំ និង ធ្លាប់ជាគណនេយ្យករ នៅធនាគារ កាណាឌីយ៉ា ២ឆ្នាំ ហើយនៅ Medecine Sans Frontier រយៈពេល១ឆ្នាំ។ លោកបានបញ្ចប់ការសិក្សាថ្នាក់ អនុបណ្ឌិតហិរញ្ញវត្ថុនៅសាកលវិទ្យាល័យ Charles Sturt នៅប្រទេសអូស្ត្រាលី និងថ្នាក់បរិញ្ញាបត្រគណនេយ្យ នៅសាកលវិទ្យាល័យជាតិគ្រប់គ្រង (អតីតមហាវិទ្យាល័យ ពាណិជ្ជកម្ម)។



លោក ហាន ប៊ុនហុន
ប្រធាននាយកប្រតិបត្តិអាជីវកម្ម

លោកមានបទពិសោធន៍ចំនួន១៥ឆ្នាំ នៅក្នុងវិស័យធនាគារ និងហិរញ្ញវត្ថុ។ លោកចូលបម្រើការងារជាមួយហ្វូណេសមីក្រូ ហិរញ្ញវត្ថុ ភីអិលស៊ី ក្នុងតួនាទីជាប្រធាននាយកប្រតិបត្តិអាជីវកម្ម ក្នុងខែមិថុនា ឆ្នាំ២០១៧។ លោកបានបម្រើ ការងារ ជាមួយធនាគារប្រៃសណីយ៍កម្ពុជាក.អ អស់រយៈពេលជាង៤ឆ្នាំ ក្នុងតួនាទីជានាយកគ្រប់គ្រងការលក់ និងជានាយកសាខាការិយាល័យកណ្តាល។ លោកចាប់ផ្តើមបម្រើការងារក្នុងវិស័យហិរញ្ញវត្ថុ ជាមួយ គ្រឹះស្ថាន មីក្រូហិរញ្ញវត្ថុវិសិនហ្វាន់កម្ពុជា ដែលដំបូងឡើយជាមន្ត្រីគណនេយ្យ បន្ទាប់មកត្រូវបានតែងតាំងជានាយកសាខា ស្រុក នាយកសាខាខេត្ត និងនាយកសាខាខេត្តជាន់ខ្ពស់ ដែលគ្រប់គ្រងសាខាស្រុក ចំនួន១០ បច្ចុប្បន្នតួនាទីនេះ ត្រូវបានស្គាល់ជានាយកភូមិភាគ។

លោកបាន បញ្ចប់ ថ្នាក់ អនុបណ្ឌិតផ្នែកគ្រប់គ្រងពាណិជ្ជកម្ម និងទទួលបានបរិញ្ញាបត្រផ្នែកគណនេយ្យ និង ហិរញ្ញវត្ថុ។



លោក គង់ រ៉ុន្ត្រៈ
នាយកប្រតិបត្តិគ្រប់គ្រងហានិភ័យ

លោកមានបទពិសោធន៍ជាង ១២ឆ្នាំ ក្នុងវិស័យហិរញ្ញវត្ថុ នៅក្នុងតួនាទីជាច្រើន ជាមួយហ្វូណេសមីក្រូ ហិរញ្ញវត្ថុ ភីអិលស៊ី លោកបានបម្រើ ការងារ ធនាគារ ប្រៃសណីយ៍កម្ពុជាក.អ ក្នុងតួនាទីជានាយកគណនេយ្យ ។ លោកធ្លាប់បម្រើការងារនៅក្រុមហ៊ុន ភតិសន្យាហិរញ្ញវត្ថុ លីហ្វរ រយៈពេល២ឆ្នាំជានាយកនាយកដ្ឋានគណនេយ្យ បន្ទាប់មកលោកបានចូលបម្រើការងារ ជានាយកសាខារង រយៈពេល២ឆ្នាំនៅ គ្រឹះស្ថានមីក្រូហិរញ្ញវត្ថុ ហត្ថាកសិករ។

លោកបានបញ្ចប់ថ្នាក់បរិញ្ញាបត្រគណនេយ្យ និងភាសាអង់គ្លេស។



លោក ប៊ុន សាវ៉ង
នាយកប្រតិបត្តិហិរញ្ញវត្ថុ

លោកចូលបម្រើការងារជាមួយ ហ្វូណេសមីក្រូ ហិរញ្ញវត្ថុ ភីអិលស៊ី ក្នុងមុខតំណែងជា នាយកប្រតិបត្តិហិរញ្ញវត្ថុនៅ ខែកក្កដា ឆ្នាំ២០១៨។ មុនចូលបម្រើការងារជាមួយ ហ្វូណេសមីក្រូ ហិរញ្ញវត្ថុ ភីអិលស៊ី លោកបានបម្រើការងារនៅ គ្រឹះស្ថានមីក្រូហិរញ្ញវត្ថុ លីហ្វរ ក្នុងតួនាទីជា នាយករងនាយកដ្ឋានហិរញ្ញវត្ថុ។ គាត់មានបទពិសោធន៍ការងារជាង ៩ឆ្នាំ ក្នុងផ្នែកគណនេយ្យ និង ហិរញ្ញវត្ថុ (ភាគច្រើននៅក្នុងវិស័យហិរញ្ញវត្ថុ) ដែលបានផ្តល់ឱ្យគាត់នូវបទពិសោធន៍ យ៉ាងទូលំទូលាយក្នុងការរៀបចំរបាយការណ៍ហិរញ្ញវត្ថុ ការធ្វើ និងគ្រប់គ្រងផែនការហិរញ្ញវត្ថុ ការរៀបចំគម្រោង ថវិកា និងអាជីវកម្ម និងការគ្រប់គ្រងផ្នែករតនាភិបាល។

លោកបានបញ្ចប់ថ្នាក់បរិញ្ញាបត្រលើផ្នែកគណនេយ្យនិងភាសាអង់គ្លេសហើយថ្មីៗនេះគាត់ទើបបញ្ចប់ការសិក្សា គណនេយ្យជំនាញ ACCA ជាស្ថាពរពី វិទ្យាស្ថានខេមបូឌី។



លោក ម៉ាង ឈុនអេង
នាយកប្រតិបត្តិសវនកម្មផ្ទៃក្នុង

លោកមានបទពិសោធន៍ជាមួយវិស័យហិរញ្ញវត្ថុរយៈពេលជាង១៤ឆ្នាំ ក្នុងតួនាទីជាច្រើនរួមមាន ជានាយក នាយកដ្ឋានសវនកម្មផ្ទៃក្នុង រយៈពេល៦ឆ្នាំជាមួយ ហ្វូណេសមីក្រូ ហិរញ្ញវត្ថុ ភីអិលស៊ី។ មុនពេលលោកបម្រើ ការងារជាមួយ ហ្វូណេសមីក្រូ ហិរញ្ញវត្ថុ លោកបានបម្រើការងារជាសវនកម្មផ្ទៃក្នុងរយៈពេល៥ឆ្នាំនិងជាមន្ត្រីគណនេយ្យ រយៈពេល៣ឆ្នាំ ជាមួយគ្រឹះស្ថាន មីក្រូហិរញ្ញវត្ថុប្រាសាក់។


លោកបានបញ្ចប់ថ្នាក់អនុបណ្ឌិតផ្នែកហិរញ្ញវត្ថុ និង បរិញ្ញាបត្រផ្នែកគណនេយ្យនិងហិរញ្ញវត្ថុ។




លោក រ៉ង ពណ្ណរាយ
នាយកប្រតិបត្តិគ្រប់គ្រងធនធានមនុស្ស & រដ្ឋបាល

លោកធ្លាប់មានបទពិសោធន៍ផ្នែកធនធានមនុស្ស និងរដ្ឋបាលរយៈពេល ១១ឆ្នាំ ដោយចាប់ផ្តើមតំណែងពីមន្ត្រី ផ្នែកធនធានមនុស្ស រហូតដល់ត្រូវបានតែងតាំងជានាយក នាយកដ្ឋានធនធានមនុស្ស និងរដ្ឋបាល ។ នៅក្នុងកំឡុងពេល ១១ ឆ្នាំនេះ លោកបានធ្វើការ និងទទួលបានបទពិសោធន៍ពីក្រុមហ៊ុនផ្សេងៗគ្នាចំនួន ០៥ក្រុមហ៊ុន ដូចជា៖ អង្គការអន្តរជាតិ Hagar ចំនួន ០៣ឆ្នាំជា ប្រធានផ្នែកជ្រើសរើសបុគ្គលិក ក្រុមហ៊ុនHuawei Cambodia ចំនួន ០២ឆ្នាំ ជាអ្នកជំនាញផ្នែកជ្រើសរើសបុគ្គលិក ទំនាក់ទំនងបុគ្គលិក និងបណ្តុះបណ្តាល ក្រុមហ៊ុន Tan Chong Motor ចំនួន ០២ឆ្នាំ ជានាយករងផ្នែកធនធានមនុស្ស ក្រុមហ៊ុន British American Tobacco ចំនួន ០២ឆ្នាំ ជានាយកផ្នែកសេវាកម្មបុគ្គលិក និងប្រធានផ្នែកធនធានមនុស្សនៅនាយកដ្ឋានប្រតិបត្តិការ និង ក្រុមហ៊ុន Newa Insurance ចំនួន៧ឆ្នាំ ជានាយកនាយកដ្ឋានធនធានមនុស្ស និងរដ្ឋបាល ។

លោកក៏បានបញ្ចប់ថ្នាក់បរិញ្ញាបត្រ និង អនុបណ្ឌិតពាណិជ្ជកម្ម។





សកម្មភាព និងទំនួលខុសត្រូវសង្គម

- ▶ ការរួមចំណែកក្នុងទំនួលខុសត្រូវសង្គម
- ▶ ការអប់រំហិរញ្ញវត្ថុ





ការរួមចំណែកក្នុងទំនួលខុសត្រូវសង្គម

ស្របតាមទស្សនវិស័យ និង បេសកកម្ម របស់ ហ្វុណាន មីក្រូហិរញ្ញវត្ថុ ភីអិលស៊ី ក្នុងការលើកកម្ពស់ជីវភាព រស់នៅរបស់ពលរដ្ឋកម្ពុជា ការកំណត់យុទ្ធសាស្ត្រ អាជីវកម្មត្រូវ បានរួមបញ្ចូលនៃសកម្មភាពទំនួលខុសត្រូវសង្គម ។

កម្មវិធីទីក្រុងស្អាត

ដើម្បីគាំទ្រដល់ការប្តូររបស់អាជ្ញាធរមូលដ្ឋាន ក្នុងការកែប្រែ ខេត្តព្រះសីហនុ អោយក្លាយទៅជា តំបន់ទេចរណីមួយ ដែលមានភាពទាក់ទាញ ឡើងវិញ

ជាពិសេស ក្នុង ចំណោមប្រជាជនកម្ពុជាទាំងមូល។ ហ្វុណាន មីក្រូហិរញ្ញវត្ថុ ភីអិលស៊ី ក៏បានផ្តួចផ្តើមគំនិតបង្កើតកម្មវិធីមួយក្រោមប្រធានបទ “សមុទ្រខៀវ” ដោយមានការរៀប គរប្រជាជន ជាពិសេសប្រជាពលរដ្ឋនិងអង្គការក្នុងខេត្ត ដើម្បីចូលរួមជាមួយ ក្រុមការងាររបស់ ហ្វុណាន មីក្រូហិរញ្ញវត្ថុ ភីអិលស៊ី នៃ ភូមិភាគកំពត។ ក្នុងសកម្មភាពនេះផងដែរ ក្រុមការងារ ក៏ដូចជាបុគ្គលិករបស់ ហ្វុណាន មីក្រូហិរញ្ញវត្ថុ ភីអិលស៊ី អាជ្ញាធរ និងប្រជាពលរដ្ឋ ប្រជាប្រិយ ចង់ ផ្លាស់ប្តូរ និងស្រោមដៃជាដើម ធ្វើដំណើរពីភូមិមួយ ទៅភូមិមួយរួច ឆ្ពោះ

ទៅតាមបណ្តោយឆ្នេរសមុទ្រដើម្បីសម្អាតទីក្រុង និង ឆ្នេរដីស្រស់ស្អាតនេះ។ ចុងបញ្ចប់នៃកម្មវិធីនេះ អាជ្ញាធរមូលដ្ឋានបានថ្លែងនូវចំណាប់អារម្មណ៍ទៅ ដល់អ្នកដែលបានចូលរួមក្នុងយុទ្ធនាការនេះដោយចាត់ទុកកម្មវិធីនេះជា គម្រោងដល់ក្រៅទេសចរណ៍ និង ប្រជាពលរដ្ឋក្នុងតំបន់ រក្សាអនាម័យ និងចេះ ទុកដាក់សំរាមឲ្យបានត្រឹមត្រូវ។



មានហ្វុណាន មានសង្ឃឹម

“មានហ្វុណាន មានសង្ឃឹម”.



ការរួមចំណែកក្នុងទំនួលខុសត្រូវសង្គម

ការផ្តល់វិភាគទានដល់ មន្ទីរពេទ្យគន្ធបុប្ផា

កម្មវិធី **ជំនួយដល់មន្ទីរពេទ្យគន្ធបុប្ផា** ជាគំនិតផ្តួចផ្តើមរបស់ អ្នកឧកញ៉ាបណ្ឌិត ពុង យារ៉ាស ដែលបាននឹងកំពុងអនុវត្តរយៈពេល ២ឆ្នាំមកហើយ ពោលគឺចាប់តាំងពីឆ្នាំ២០១៨មក។

ហ្វូណាន មីក្រូហិរញ្ញវត្ថុ ភីអិលស៊ី និងក្រុមហ៊ុនផ្សេងៗជាច្រើនទៀតដែលជាសម្ព័ន្ធនៃ ក្រុមហ៊ុនវិនិយោគកាណាឌីយ៉ា បានចូលរួមចំណែកក្នុងការធ្វើវិភាគទានដល់មន្ទីរពេទ្យគន្ធបុប្ផាជាប្រចាំខែ ដើម្បីរួមចំណែកអោយមន្ទីរពេទ្យមួយនេះអាចបន្តបេសកកម្មរបស់ខ្លួនក្នុងការបន្តជួយសង្គ្រោះកុមារកម្ពុជា។ ទឹកប្រាក់វិភាគទានមានចំនួន១,២៥ដុល្លារអាមេរិក គណនាទៅនឹងចំនួនបុគ្គលិករបស់គ្រឹះស្ថាន។ ក្នុងនោះបុគ្គលិករបស់ហ្វូណានក៏បានចូលរួមចំណែក ៤០ភាគរយនៃវិភាគទាននេះផងដែរ។



ការស្ម័គ្របរិច្ចាគឈាម

ដោយការមើលឃើញលើ ការគ្រោះថ្នាក់ចរាចរណ៍នៅតែជាបញ្ហាចំបងធ្វើអោយមនុស្សស្លាប់ និងរងរបួសជាច្រើននោះ កម្មវិធីសប្បុរសធម៌មួយក្រោមប្រធានបទ "មាន ហ្វូណាន មានសង្ឃឹម" ដែលមានការចូលរួមពី ថ្នាក់គ្រប់គ្រង និងបុគ្គលិករបស់គ្រឹះស្ថានធ្វើការបរិច្ចាគឈាមដល់មជ្ឈមណ្ឌលបរិច្ចាគឈាមកម្ពុជា។ គួរបញ្ជាក់ផងដែរថា សកម្មភាពសប្បុរសធម៌ នៃការស្ម័គ្រចិត្តបរិច្ចាគឈាម មិនមែនជាលើកទឹមួយដែលហ្វូណាន បានធ្វើនោះទេ ពោលគឺយើងបានធ្វើរយៈពេលច្រើនឆ្នាំជាប់ៗគ្នាមកហើយ។

យើងជាផ្នែកមួយនៃសង្គមដ៏ធំរុងរស់យើង!

មានហ្វូណាន មានសង្ឃឹម



មានហ្វូណាន មានសង្ឃឹម



ការរួមចំណែកក្នុងទំនួលខុសត្រូវសង្គម

ការអប់រំហិរញ្ញវត្ថុ

ហ្វូណាន មីក្រូហិរញ្ញវត្ថុ ភីអិលស៊ី មានជំនឿថាអតិថិជនជោគជ័យ ហ្វូណាន ជោគជ័យ ដូច្នេះការអប់រំហិរញ្ញវត្ថុត្រូវបាន ធ្វើឡើងជាប្រចាំដោយបុគ្គលិករបស់ហ្វូណាន មីក្រូហិរញ្ញវត្ថុ ភីអិលស៊ី ដល់ពលរដ្ឋគោលដៅក្នុងការគ្រប់គ្រង ហិរញ្ញវត្ថុ ការបង្កើនចំណូល និងកាត់បន្ថយចំណាយ និងការបម្រុងសាច់ប្រាក់សម្រាប់ស្ថានភាព បន្ទាន់។ ចំណុចខាងលើនេះជាសកម្មភាពទំនួលខុសត្រូវសង្គមដើម្បីធានាសុខុមាលភាពហិរញ្ញវត្ថុរបស់អតិថិជនស្របតាមទស្សនវិស័យរបស់ហ្វូណាន៖ ជាស្ថាប័ន មីក្រូហិរញ្ញវត្ថុឈានមុខដែលជួយឱ្យជោគជ័យ និងលើកកម្ពស់ជីវភាពរស់នៅដល់ពលរដ្ឋកម្ពុជា។



ការរួមចំណែកឱ្យអតិថិជនទទួលបានជោគជ័យ

ស្របតាមទស្សនវិស័យ និងបេសកកម្ម របស់ ហ្វូណាន មីក្រូហិរញ្ញវត្ថុ ភីអិលស៊ី ក្នុងការលើកកម្ពស់ជីវភាពរស់នៅរបស់ពលរដ្ឋកម្ពុជា ការកំណត់យុទ្ធសាស្ត្រអាជីវកម្ម ត្រូវបានរួមបញ្ចូលនៃសកម្មភាពទំនួលខុសត្រូវសង្គម ហើយគោល នយោបាយឥណទានទៀតសោតត្រូវបានកំណត់ និងដាក់ឱ្យអនុវត្តយ៉ាងតឹងរឹងដើម្បីធានាថា អតិថិជនរបស់ ហ្វូណាន មិនស្ថិតនៅក្នុងស្ថានភាព នៃបំណុលហួសសមត្ថភាពសង និងធានាបាននូវ ភាពជោគជ័យ បន្ទាប់ពីទទួលបានសេវាហិរញ្ញវត្ថុពី ហ្វូណាន។ យើងខិតខំបន្តការអភិវឌ្ឍន៍សហគមន៍ របស់យើងប្រកបដោយថេរភាព តាមរយៈការវាយតម្លៃ និងការគ្រប់គ្រងនូវប្រតិបត្តិការអាជីវកម្មដើម្បីឱ្យមានផលប៉ះពាល់ជា វិជ្ជមានដល់សង្គមទាំងមូល។ យើងគាំទ្រឱ្យមានការផ្តួចផ្តើមនានាដែលបង្កើតនូវប្រសិទ្ធភាព និងអត្ថប្រយោជន៍យូរអង្វែងដល់សហគមន៍។

សកម្មភាព និងសុខមាលភាពបុគ្គលិក



▶ មហាសន្និបាតឆ្នាំ ២០១៩



▶ សកម្មភាពកីឡា

▶ សុខមាលភាពបុគ្គលិក




▶ ការផ្សព្វផ្សាយផលិតផលសេវាកម្ម



▶ ការបណ្តុះបណ្តាលភាពជាអ្នកដឹកនាំ



▶ កម្មវិធីទីក្រុងស្អាត



របាយការណ៍លទ្ធផល

- ▶ របាយការណ៍របស់ប្រធានក្រុមប្រឹក្សាភិបាល
- ▶ របាយការណ៍របស់សវនករឯករាជ្យ
- ▶ របាយការណ៍ស្ថានភាពហិរញ្ញវត្ថុ
- ▶ របាយការណ៍លទ្ធផលលម្អិត
- ▶ របាយការណ៍ស្តីពីបម្រែបម្រួលមូលធន
- ▶ របាយការណ៍លំហូរទឹកប្រាក់
- ▶ កំណត់សម្គាល់លើរបាយការណ៍ហិរញ្ញវត្ថុ



របាយការណ៍របស់សវនករឯករាជ្យ

- (ខ) អនុលោមទៅតាមស្តង់ដាររបាយការណ៍ទាក់ទងនឹងហិរញ្ញវត្ថុអន្តរជាតិនៃកម្ពុជា សម្រាប់សហគ្រាសធុនតូច និងមធ្យម ឬប្រសិនបើមានការផ្លាស់ប្តូរពីនេះ ដើម្បីបង្ហាញនូវភាពពិត និងត្រឹមត្រូវ គឺត្រូវតែបង្ហាញពន្យល់ និងកំណត់បរិមាណឲ្យបានច្បាស់លាស់នៅក្នុងរបាយការណ៍ហិរញ្ញវត្ថុ។
- (គ) រក្សាកំណត់ត្រាគណនេយ្យឱ្យបានគ្រប់គ្រាន់និងប្រព័ន្ធត្រួតពិនិត្យផ្ទៃក្នុងប្រកបដោយប្រសិទ្ធភាព។
- (ឃ) វាយតម្លៃនូវលទ្ធភាពរបស់ក្រុមហ៊ុនក្នុងការបន្តនិរន្តរភាពអាជីវកម្ម ទទួលខុសត្រូវលើការលាតត្រដាង ព័ត៌មាន ប្រសិនបើពាក់ព័ន្ធ នូវបញ្ហា ទាំងឡាយ ដែលទាក់ ទង ទៅ នឹងនិរន្តរភាព អាជីវកម្មនិងប្រើប្រាស់មូលដ្ឋាននិរន្តរភាពនៃ គណនេយ្យលើកលែងតែអ្នកគ្រប់គ្រងមានបំណងចង់ជម្រះបញ្ជីផ្អាក ដំណើរការ ក្រុមហ៊ុន ឬគ្មានជម្រើសសមរម្យដទៃទៀតក្រៅពីធ្វើបែបនេះ និង
- (ង) ត្រួតពិនិត្យ និងដឹកនាំក្រុមហ៊ុនឲ្យមានប្រសិទ្ធភាព លើរាល់សេចក្តីសម្រេចដែលមានសារៈសំខាន់ ទាំងឡាយ ដែលប៉ះពាល់ដល់សកម្មភាពប្រតិបត្តិការ និងដំណើរការរបស់ក្រុមហ៊ុន ហើយត្រូវប្រាកដថា កិច្ចការនេះត្រូវបានឆ្លុះបញ្ចាំងយ៉ាងត្រឹមត្រូវនៅក្នុងរបាយការណ៍ហិរញ្ញវត្ថុ ។

ក្រុមប្រឹក្សាភិបាលធានាអះអាងថា ក្រុមប្រឹក្សាភិបាលបានអនុវត្តនូវរាល់តម្រូវការ ដូចមានរាយការណ៍ខាងលើក្នុងការរៀបចំរបាយការណ៍ហិរញ្ញវត្ថុ របស់ ក្រុមហ៊ុន។

ការអនុម័តលើរបាយការណ៍ហិរញ្ញវត្ថុ

យើងខ្ញុំ សូមធ្វើការអនុម័តលើរបាយការណ៍ហិរញ្ញវត្ថុ ដែលបានភ្ជាប់មកជាមួយដូចដែលបានបង្ហាញនៅទំព័រទី ១១ ដល់ទី ៥៨ ថាបានបង្ហាញនូវភាពត្រឹមត្រូវនៃស្ថានភាពហិរញ្ញវត្ថុរបស់ក្រុមហ៊ុននាថ្ងៃទី ៣១ ខែ ធ្នូ ឆ្នាំ ២០១៩ ព្រមទាំងលទ្ធផលហិរញ្ញវត្ថុ និងលំហូរទឹកប្រាក់សម្រាប់ការិយបរិច្ឆេទដែលបានបញ្ចប់ ដោយអនុលោម ទៅតាមស្តង់ដារ របាយការណ៍ទាក់ទងនឹងហិរញ្ញវត្ថុអន្តរជាតិនៃកម្ពុជាសម្រាប់សហគ្រាសធុនតូច និងមធ្យម ។

ចុះហត្ថលេខាក្នុងនាមក្រុមប្រឹក្សាភិបាល៖



អ្នកឧកញ៉ា ពុង យារ៉ែស
ប្រធានក្រុមប្រឹក្សាភិបាល

រាជធានីភ្នំពេញ ព្រះរាជាណាចក្រកម្ពុជា
ថ្ងៃទី២៥ ខែមីនា ឆ្នាំ២០២០

លោក យូ ហ៊ុនទ្រី
ប្រធាននាយកប្រតិបត្តិ

មតិសវនកម្ម

យើងខ្ញុំ បានធ្វើសវនកម្មទៅលើ របាយការណ៍ ហិរញ្ញវត្ថុ របស់ហ្វុណនមីក្រូហិរញ្ញវត្ថុ ភីអិលស៊ី ហៅកាត់ថា ("ក្រុមហ៊ុន") ដែលរួមមានរបាយការណ៍ស្ថានភាព ហិរញ្ញវត្ថុនាថ្ងៃទី ៣១ ខែ ធ្នូ ឆ្នាំ ២០១៩ របាយការណ៍លទ្ធផលលម្អិត របាយការណ៍ស្តីពី បម្រែបម្រួលមូលធន និង របាយការណ៍លំហូរទឹកប្រាក់ សម្រាប់ការិយបរិច្ឆេទដែលបានបញ្ចប់និង កំណត់ សម្គាល់ ដែលរួមមានគោលនយោបាយ គន្លឹះយល់ ខ្លះៗ ព្រមទាំង ព័ត៌មាន ពន្យល់ផ្សេងៗ ដែលបានបង្ហាញនៅទំព័រទី ១១ ដល់ទី ៥៨ (ដែលហៅកាត់ថា "របាយការណ៍ហិរញ្ញវត្ថុ") ។

ជាមតិរបស់យើងខ្ញុំ របាយការណ៍ហិរញ្ញវត្ថុជាសារវន្តបានបង្ហាញនូវភាពត្រឹមត្រូវនៃស្ថានភាព ហិរញ្ញវត្ថុរបស់ក្រុមហ៊ុននាថ្ងៃទី ៣១ ខែ ធ្នូ ឆ្នាំ ២០១៩ ព្រមទាំងលទ្ធផលហិរញ្ញវត្ថុនិងលំហូរទឹកប្រាក់របស់ក្រុមហ៊ុនសម្រាប់ការិយបរិច្ឆេទដែលបានបញ្ចប់ដោយអនុលោមទៅតាមស្តង់ដាររបាយការណ៍ ហិរញ្ញវត្ថុអន្តរជាតិនៃកម្ពុជា សម្រាប់សហគ្រាសធុនតូច និងមធ្យម ។

មូលដ្ឋាននៃមតិសវនកម្ម

យើងខ្ញុំ បានធ្វើសវនកម្មដោយអនុលោមទៅតាមស្តង់ដារសវនកម្មអន្តរជាតិនៃកម្ពុជា។ ការទទួលខុសត្រូវរបស់យើងខ្ញុំដែលស្របតាមស្តង់ដារទាំងនោះត្រូវបានរៀបរាប់បន្ថែមទៀតនៅក្នុងកថាខ័ណ្ឌស្តីពីការទទួលខុសត្រូវរបស់សវនករសម្រាប់ការធ្វើសវនកម្មលើរបាយការណ៍ហិរញ្ញវត្ថុ ដែលមាននៅក្នុងរបាយការណ៍របស់យើងខ្ញុំ។ យើងខ្ញុំ មានភាពឯករាជ្យពីក្រុមហ៊ុន ដោយស្របទៅតាមលក្ខខណ្ឌតម្រូវនៃក្រមសីលធម៌វិជ្ជាជីវៈដែលពាក់ព័ន្ធនឹងសវនកម្មលើរបាយការណ៍ហិរញ្ញវត្ថុ នៅក្នុង ព្រះ រាជាណាចក្រកម្ពុជា ហើយ យើងខ្ញុំបានបំពេញនូវទំនួលខុសត្រូវនៃក្រមសីលធម៌វិជ្ជាជីវៈស្របតាមលក្ខខណ្ឌតម្រូវនៃ ស្តង់ ដារ ទាំង នោះ ។ យើង ខ្ញុំ ជឿជាក់ថាភស្តុតាង សវនកម្មដែលយើងខ្ញុំប្រមូលបានមានលក្ខណៈគ្រប់គ្រាន់ និងសមស្រប សម្រាប់ជាមូលដ្ឋានក្នុងការបញ្ចេញ មតិសវនកម្ម របស់យើងខ្ញុំ។

បញ្ហាផ្សេងៗ

ដូចបានបង្ហាញនៅក្នុងកំណត់សម្គាល់ ២៨ នៃរបាយការណ៍ហិរញ្ញវត្ថុ ក្រុមហ៊ុនបានអនុវត្តតាមស្តង់ដារ របាយការណ៍ហិរញ្ញវត្ថុអន្តរជាតិនៃកម្ពុជា សម្រាប់សហគ្រាសធុនតូច និងមធ្យម នៅថ្ងៃទី ១ ខែ មករា ឆ្នាំ ២០១៩ ដែលមានកាលបរិច្ឆេទ អន្តរកាលនៅថ្ងៃទី ១ ខែ មករា ឆ្នាំ ២០១៨ ។ ស្តង់ដារទាំងនេះ គឺត្រូវអនុវត្តតាមវិធីសាស្ត្រប្រតិបត្តិការ លើព័ត៌មានប្រៀបធៀបនៅក្នុងរបាយការណ៍ហិរញ្ញវត្ថុទាំងនេះរួមមានរបាយការណ៍ស្ថានភាពហិរញ្ញវត្ថុនាថ្ងៃទី ៣១ ខែ ធ្នូ ឆ្នាំ ២០១៨ ព្រមទាំងរបាយការណ៍លទ្ធផលលម្អិត របាយការណ៍ស្តីពីបម្រែបម្រួល មូលធន និងរបាយការណ៍ លំហូរ ទឹកប្រាក់ សម្រាប់ ការិយបរិច្ឆេទដែលបានបញ្ចប់ នៅថ្ងៃ ទី ៣១ ខែ ធ្នូ ឆ្នាំ ២០១៨ និងកំណត់ពន្យល់ពាក់ព័ន្ធផ្សេងៗ ។ យើងខ្ញុំមិនតម្រូវឲ្យធ្វើសវនកម្មលើព័ត៌មានប្រៀបធៀប ដែលបានកែប្រែឡើងវិញឡើយហើយព័ត៌មានទាំងនេះមិនត្រូវបានធ្វើសវនកម្មទេ។ ការទទួលខុសត្រូវរបស់យើងខ្ញុំ លើព័ត៌មានប្រៀបធៀប ទាំងនេះ គឺត្រូវកំណត់ថាតើរបាយការណ៍ហិរញ្ញវត្ថុបានរួមបញ្ចូល នូវព័ត៌មានប្រៀបធៀបដែលតម្រូវដោយស្តង់ដាររបាយការណ៍ហិរញ្ញវត្ថុអន្តរជាតិនៃ កម្ពុជា និងថាតើព័ត៌មាន

ប្រៀបធៀបទាំងនេះត្រូវបានធ្វើចំណាត់ថ្នាក់សមស្របឬទេ ។

ព័ត៌មានផ្សេងៗ

អ្នកគ្រប់គ្រង មានភារៈ ទទួលខុសត្រូវលើព័ត៌មានផ្សេងៗ។ ព័ត៌មានផ្សេងៗ ដែលបានទទួលត្រឹមកាលបរិច្ឆេទនៃ របាយការណ៍សវនកម្មនេះ គឺរបាយការណ៍របស់ក្រុមប្រឹក្សាភិបាលដែលបានបង្ហាញនៅទំព័រ ទី១ ដល់ទី ៥ និងរបាយការណ៍ប្រចាំឆ្នាំ របស់ក្រុមហ៊ុន ដែលរំពឹងថា រួចរាល់បន្ទាប់ពីកាលបរិច្ឆេទនៃរបាយការណ៍សវនកម្មនេះ ។

មតិសវនកម្មរបស់យើងខ្ញុំ ទៅលើរបាយការណ៍ហិរញ្ញវត្ថុមិនបានគ្របដណ្តប់លើព័ត៌មានផ្សេងៗ ឡើយហើយ យើងខ្ញុំមិនធ្វើការផ្តល់នូវអំណះអំណាងណាមួយទៅលើព័ត៌មាននេះទេ ។

ពាក់ព័ន្ធនឹងការធ្វើសវនកម្មរបស់យើងខ្ញុំលើរបាយការណ៍ហិរញ្ញវត្ថុការទទួលខុសត្រូវរបស់យើងខ្ញុំគឺត្រូវអាន ព័ត៌មានផ្សេងៗ ហើយពិចារណាថាតើព័ត៌មានផ្សេងៗនោះ មានភាពមិនស្របគ្នាជាសារវន្តជាមួយរបាយការណ៍ហិរញ្ញវត្ថុ ឬការយល់ដឹងរបស់យើងខ្ញុំនៅក្នុង ការធ្វើសវនកម្មឬមានបង្ហាញនូវកំហុសឆ្គងជាសារវន្ត។

ប្រសិនបើការអានព័ត៌មានផ្សេងៗ ដែលបានទទួលមុនកាលបរិច្ឆេទនៃរបាយការណ៍សវនកម្មនេះអាចឱ្យយើងខ្ញុំសន្និដ្ឋានថាមានកំហុសឆ្គងជាសារវន្តកើតឡើង យើងខ្ញុំត្រូវរាយការណ៍ទៅតាមស្ថានភាពជាក់ស្តែង។ យើងខ្ញុំ ពុំមានអ្វីដែលត្រូវរាយការណ៍ពាក់ព័ន្ធនឹងព័ត៌មានផ្សេងៗនេះទេ។

ការទទួលខុសត្រូវរបស់អ្នកគ្រប់គ្រង និងអ្នកទទួលខុសត្រូវលើអភិបាលកិច្ចលើរបាយការណ៍ហិរញ្ញវត្ថុ

អ្នកគ្រប់គ្រងមានភារៈ ទទួលខុសត្រូវលើការរៀបចំ និង ការបង្ហាញនូវភាពត្រឹមត្រូវនៃ របាយការណ៍ហិរញ្ញវត្ថុ ដោយអនុលោមទៅតាមស្តង់ដារគណនេយ្យកម្ពុជា និងគោលការណ៍ណែនាំរបស់ ធនាគារជាតិនៃកម្ពុជា ពាក់ព័ន្ធនឹងការរៀបចំ និងការកំណត់បង្ហាញនៅក្នុង របាយការណ៍ហិរញ្ញវត្ថុ ហើយនិងទទួលខុសត្រូវលើប្រព័ន្ធត្រួតពិនិត្យ ផ្ទៃក្នុង ដែលអ្នកគ្រប់គ្រងកំណត់ថាមានភាពចាំបាច់ សម្រាប់ការរៀបចំ របាយការណ៍ហិរញ្ញវត្ថុ ឱ្យជឿសន្តិសុខពីការបង្ហាញខុសជាសារវន្តដោយសារតែការកែប្រែបន្តិ ឬ កំហុសឆ្គង។

នៅក្នុង ការរៀបចំរបាយការណ៍ ហិរញ្ញវត្ថុអ្នកគ្រប់គ្រងមានភារៈ ទទួលខុសត្រូវលើការវាយតម្លៃនូវលទ្ធភាព របស់ក្រុមហ៊ុនក្នុងការបន្តនិរន្តរភាពអាជីវកម្ម ទទួលខុសត្រូវលើការលាតត្រដាង ព័ត៌មាន ប្រសិនបើពាក់ព័ន្ធនូវបញ្ហា ទាំងឡាយ ដែលទាក់ទងទៅនឹង និរន្តរភាពអាជីវកម្ម និងប្រើប្រាស់មូលដ្ឋាននិរន្តរភាពនៃគណនេយ្យ លើកលែង តែអ្នកគ្រប់គ្រងមានបំណងចង់ជម្រះបញ្ជី ផ្អាកដំណើរការក្រុមហ៊ុន ឬគ្មានជម្រើសសមរម្យដទៃទៀតក្រៅពីធ្វើបែបនេះ។

អ្នកទទួលខុសត្រូវលើអភិបាលកិច្ចមានភារៈ ទទួលខុសត្រូវក្នុងការត្រួតពិនិត្យដំណើរការរៀបចំរបាយការណ៍ហិរញ្ញវត្ថុរបស់ក្រុមហ៊ុន។

របាយការណ៍ស្ថានភាពហិរញ្ញវត្ថុ

នាថ្ងៃទី៣១ ខែធ្នូ ឆ្នាំ២០១៩

ការទទួលខុសត្រូវរបស់សវនករសម្រាប់ការធ្វើសវនកម្មរបាយការណ៍ហិរញ្ញវត្ថុ

គោលដៅរបស់យើងខ្ញុំ គឺផ្តល់នូវអំណះអំណាងសមហេតុផលចំពោះរបាយការណ៍ហិរញ្ញវត្ថុទាំងមូលមិនមានការ បង្ហាញខុសជាសារវន្តដោយសារតែការ ក្លែងបន្លំ ឬ កំហុសឆ្គង និងផ្តល់នូវរបាយការណ៍របស់សវនករដែលរួម បញ្ចូលមតិសវនកម្មរបស់យើងខ្ញុំ ។ អំណះអំណាងសមហេតុផល គឺជាអំណះអំណាងមានកម្រិត ខ្ពស់ មួយ ប៉ុន្តែវាមិនអាចធានាថាគ្រប់ពេលនៃការធ្វើសវនកម្មដោយអនុលោមទៅតាមស្តង់ដារសវនកម្មអន្តរជាតិ នៃកម្ពុជា អាចរកឃើញនូវការបង្ហាញខុសជាសារវន្តដែល បានកើតឡើងនោះទេ ។ ការបង្ហាញខុសជាសារវន្តអាចកើតឡើង ដោយសារ ការក្លែងបន្លំ ឬកំហុសឆ្គង ហើយត្រូវបានចាត់ទុកថាជាសារវន្ត នៅពេល ដែលការ ក្លែងបន្លំឬកំហុសឆ្គង តែមួយ ឬក៏រួមបញ្ចូលគ្នា មានផលប៉ះពាល់ដល់ការសម្រេចចិត្តផ្នែកសេដ្ឋកិច្ចរបស់អ្នកប្រើប្រាស់ ដោយយោងលើរបាយការណ៍ ហិរញ្ញវត្ថុនេះ។

ជាផ្នែក មួយ នៃ ការ ធ្វើសវនកម្មដោយ អនុលោម ទៅ តាម ស្តង់ដារ សវនកម្ម អន្តរជាតិ នៃកម្ពុជា យើង ខ្ញុំ អនុវត្តនូវការវិនិច្ឆ័យដែលប្រកបទៅដោយវិជ្ជាជីវៈនិង រក្សានូវមជ្ឈត្តនិយមក្នុងអំឡុងពេលសវនកម្ម។ យើងខ្ញុំក៏៖

- ធ្វើការកំណត់ និងវាយតម្លៃនូវហានិភ័យនៃការបង្ហាញខុសជាសារវន្តលើរបាយការណ៍ហិរញ្ញវត្ថុដោយសារ តែការក្លែងបន្លំ ឬកំហុសឆ្គង និងទទួលខុសត្រូវ លើការរៀបចំ និងការអនុវត្តនូវនីតិវិធីសវនកម្ម ដើម្បី ឆ្លើយតបទៅនឹងហានិភ័យទាំងនោះ និងប្រមូលនូវភស្តុតាងដែលមានលក្ខណៈគ្រប់គ្រាន់ និងសមស្រប សម្រាប់ជាមូលដ្ឋានក្នុងការបញ្ជាក់មតិសវនកម្មរបស់យើងខ្ញុំ។ ហានិភ័យដែលមិនអាចរកឃើញនូវការបង្ហាញខុសជាសារវន្តដែលកើតឡើងដោយសារ តែការក្លែងបន្លំ មានលក្ខណៈខ្ពស់ជាងការបង្ហាញខុសកើត ឡើងពីកំហុសឆ្គង ដោយសារតែការក្លែងបន្លំអាចរួមបញ្ចូលទាំងការយុបយិតគ្នា ការលួចបន្លំ ការ លុបចោល ដោយចេតនា ការបកស្រាយមិនពិត ឬមិនអនុវត្តតាមនីតិវិធីគ្រប់គ្រងផ្ទៃក្នុង ។
- ទទួលបាននូវការយល់ដឹងអំពីការគ្រប់គ្រងផ្ទៃក្នុង ដែលពាក់ព័ន្ធនឹងការធ្វើសវនកម្ម ក្នុងគោលបំណងដើម្បី រៀបចំនូវនីតិវិធីសវនកម្មដែលសមស្របទៅតាម កាលៈទេសៈ ប៉ុន្តែមិនមែនក្នុងគោលបំណងដើម្បីបញ្ជាក់មតិលើប្រសិទ្ធភាពនៃការគ្រប់គ្រងផ្ទៃក្នុងរបស់ក្រុមហ៊ុនឡើយ។
- ការវាយតម្លៃលើភាពសមស្របនៃ គោលនយោបាយគណនេយ្យដែលក្រុមហ៊ុនបានប្រើប្រាស់ និង ភាពសមហេតុផលនៃការប៉ាន់ស្មានគណនេយ្យសំខាន់ៗ ព្រមទាំងការលាតត្រដាងព័ត៌មានពាក់ព័ន្ធដែលបានធ្វើឡើងដោយអ្នកគ្រប់គ្រង ។
- ធ្វើការសន្និដ្ឋានលើភាពសមស្រប នៃការប្រើប្រាស់មូលដ្ឋាននិរន្តរភាពនៃគណនេយ្យរបស់អ្នកគ្រប់គ្រង ហើយដោយផ្អែកទៅលើភស្តុតាងសវនកម្មដែលទទួល បានធ្វើ ការ សន្និដ្ឋាន ថា គោល មិន ច្បាស់ លាស់ សារវន្ត ពាក់ព័ន្ធ ទៅនឹងព្រឹត្តិការណ៍ ឬ លក្ខខណ្ឌដែលអាចធ្វើឱ្យមានមន្ទិលជាសារវន្តលើលទ្ធភាពរបស់ ក្រុមហ៊ុន ដើម្បីបន្តនិរន្តរភាពអាជីវកម្ម។ ប្រសិនបើយើងខ្ញុំ ធ្វើការសន្និដ្ឋានថាមានអត្ថិភាពនៃភាព មិនប្រាកដប្រជាជាសារវន្ត យើងខ្ញុំចាំបាច់ត្រូវបញ្ចូលនៅ ក្នុងរបាយការណ៍របស់យើងខ្ញុំដើម្បីឱ្យចំណាប់ អារម្មណ៍លើការលាតត្រដាងព័ត៌មានពាក់ព័ន្ធនៅក្នុងរបាយការណ៍ហិរញ្ញវត្ថុ ឬប្រសិនបើការលាតត្រដាង ព័ត៌មានមានលក្ខណៈមិនគ្រប់គ្រាន់ យើងខ្ញុំចាំបាច់ត្រូវផ្តល់មតិសវនកម្មដែលមានបញ្ហា។ ការសន្និដ្ឋានរបស់យើងខ្ញុំគឺផ្អែកតាមភស្តុតាងសវនកម្មដែល ប្រមូលបាន ត្រឹម កាលបរិច្ឆេទនៃរបាយការណ៍ សវនកម្មរបស់យើងខ្ញុំ។ យ៉ាងណាក៏ដោយព្រឹត្តិការណ៍ ឬ លក្ខខណ្ឌ នា ពេលអនាគតអាចធ្វើឱ្យក្រុមហ៊ុន បញ្ឈប់និរន្តរភាព នៃអាជីវកម្ម។
- វាយតម្លៃលើការបង្ហាញនៃទម្រង់និងខ្លឹមសារនៃរបាយការណ៍ហិរញ្ញវត្ថុទាំងមូលដែលរួមបញ្ចូលទាំងការលាតត្រដាងព័ត៌មាននិងវាយតម្លៃថាតើរបាយការណ៍ ហិរញ្ញវត្ថុបានបង្ហាញពីប្រតិបត្តិការ និងព្រឹត្តិការណ៍ ពាក់ព័ន្ធក្នុងអត្ថន័យដែលអាចសម្រេចបាននូវការបង្ហាញរបាយការណ៍ហិរញ្ញវត្ថុដ៏ត្រឹមត្រូវ ។

យើងខ្ញុំ ផ្តល់ព័ត៌មានជូនអ្នកទទួលខុសត្រូវលើអភិបាលកិច្ច ស្តីពីបញ្ហាផ្សេងទៀត វិសាលភាព និងពេលវេលា ដែលបានគ្រោងទុកសម្រាប់ការធ្វើសវនកម្ម និងការរក ឃើញបញ្ហាជាសារវន្តផ្សេងទៀត ដែលមានរួមបញ្ចូលទាំង ចំណុចខ្លះខាតនៃការគ្រប់គ្រងផ្ទៃក្នុងដែលបានរកឃើញក្នុងអំឡុងពេលធ្វើសវនកម្ម ។

តំណាង ក្រុមហ៊ុន ខេតីអិមស៊ី ខេមបូឌា ថែមម៉ាត



តាំង យុកហ្វូ រាជធានីភ្នំពេញ ព្រះរាជាណាចក្រកម្ពុជា ថ្ងៃទី២៥ ខែមីនា ឆ្នាំ២០២០

	២០១៩	២០១៨	២០១៩	២០១៨	
ទ្រព្យសកម្ម	កំណត់សម្គាល់	ដុល្លារអាមេរិក	ដុល្លារអាមេរិក	តាន់រៀល (កំណត់សម្គាល់ ៥) តាន់រៀល (កំណត់សម្គាល់ ៥)	
សាច់ប្រាក់ និងសាច់ប្រាក់សមមូល	៦	១,៦៣៤,៨៩៧	៦១៩,៦០១	៦,៦៦២,២០៥	២,៤៨៩,៥៥៧
ប្រាក់តម្កល់តាមច្បាប់	៧	៤០០,០០០	៤០០,០០០	១,៦៣០,០០០	១,៦០៧,២០០
ឥណទានផ្តល់ដល់អតិថិជន	៨	៥៥,៧៧៩,០២៣	៤៦,២៦៣,៨៤៩	២២៧,២៩៩,៥១៩	១៨៥,៨៨៨,១៤៥
ទ្រព្យសកម្មផ្សេងៗ	៩	៣៨២,៧៨២	៣១៦,៧៦៨	១,៥៥៩,៨៣៧	១,២៧២,៧៧៤
ទ្រព្យ និងបរិក្ខារ	១០	៥៩៩,១០៦	២២៩,៥៣៨	២,៤៤១,៣៥៧	៩២២,២៨៤
ទ្រព្យសកម្មអរូបី	១១	១០៥,៥៤៥	១៤២,២៥៤	៤៣០,០៩៦	៥៧១,៥៧៧
ពន្ធពន្យារជាទ្រព្យសកម្ម - សុទ្ធ	១៥	៤៤១,៧៧៩	៣៥៥,៦៥៦	១,៨០០,២៤៩	១,៤២៩,០២៦
ទ្រព្យសកម្មសរុប		៥៩,៣៤៣,១៣២	៤៨.៣២៧.៦៦៦	២៤១,៨២៣,២៦៣	១៩៤,១៨០,៥៦៣

បំណុល និងមូលធន

បំណុល					
ប្រាក់កម្ចី	១២	៤៤,៧៨៩,៨៨៩	៣៦,៨២០,៧៦៥	១៨២,៥១៨,៧៩៨	១៤៧,៩៤៥,៨៣៤
បំណុលផ្សេងៗ	១៣	៦៩២,២១៥	៦៥០,៨៤៣	២,៨២០,៧៧២	២,៦១៥,០៨៧
សំវិធានធនលើអត្ថប្រយោជន៍និយោជិត	១៤	៥៣,៥២៤	១៦៦,៧២៩	២១៨,១១០	៦៦៩,៩១៧
បំណុលពន្ធលើប្រាក់ចំណេញប្រចាំឆ្នាំ	១៥	៧១៦,៨៧៥	៥៥៩,៣៤៨	២,៩២១,២៦៦	២,២៤៧,៤២៩
បំណុលសរុប		៤៦,២៥២,៥០៣	៣៨,១៩៧,៦៨៥	១៨៨,៤៧៨,៩៤៦	១៥៣,៤៧៨,២៦៧

មូលធន

ដើមទុន	១៦	៨,០០០,០០០	៨,០០០,០០០	៣២,២៩៦,០០០	៣២,២៩៦,០០០
ទុនបម្រុងតាមបទប្បញ្ញត្តិ	១៧	២៥១,៩៥៩	២៧៩,៤៥៣	១,០១៦,១១៤	១,១២៨,១៥២
ប្រាក់ចំណេញរក្សាទុក		៤,៨៣៨,៦៧០	១,៨៥០,៥២៨	១៩,៥៩៥,៥៦៨	៧,៤៨៦,៩៨៤
លម្អៀងពីការប្តូររូបិយបណ្ណ		-	-	៤៣៦,៦៣៥	(២០៨,៨៤០)
មូលធនសរុប		១៣,០៩០,៦២៩	១០,១២៩,៩៨១	៥៣,៣៦៨,២១៧	៤០,៧០២,២៩៦

សរុបបំណុល និងមូលធន ៥៩,៣៤៣,១៣២ ៤៨,៣២៧,៦៦៦ ២៤១,៨២៣,២៦៣ ១៩៤,១៨០,៥៦៣

របាយការណ៍លទ្ធផលសម្រេច

សម្រាប់ការិយបរិច្ឆេទដែលបានបញ្ចប់ថ្ងៃទី ៣១ ខែ ធ្នូ ឆ្នាំ ២០១៩

	២០១៩	២០១៨	២០១៩	២០១៨
កំណត់សម្គាល់	ដុល្លារអាមេរិក	ដុល្លារអាមេរិក (កំណត់សម្គាល់ ៥)	ដុល្លារអាមេរិក	ដុល្លារអាមេរិក (កំណត់សម្គាល់ ៥)
ចំណូលសុទ្ធពីប្រតិបត្តិការ				
ចំណូលការប្រាក់	១៨	១២,១៩១,០៧២	១០,១១៤,៩៤៥	៤៩,៣៩៨,២២៤
ចំណាយលើការប្រាក់	១៩	(៣,១២៥,៩១៥)	(២,៤៩៨,២៣៤)	(១២,៦៦៦,២០៨)
ចំណូលពីការប្រាក់ - សុទ្ធ		៩,០៦៥,១៥៧	៧,៦១៦,៧១១	៣៦,៧៣២,០១៦
ចំណូលពីប្រតិបត្តិការផ្សេងៗ	២០	៣៧៤,៩៨៩	២៩៨,៧៤៥	១,៥១៩,៤៥៥
ចំណេញពីប្រតិបត្តិការសុទ្ធ		៩,៤៤០,១៨១	៧,៤១៧,២២១	៣៤,៦៥៣,២៦៧
ការខាតបង់លើឱ្យនភាពនៃតម្លៃ				
ទ្រព្យសកម្មហិរញ្ញវត្ថុ-សុទ្ធ	២១	(៣៦៧,៥០៤)	(២៩៨,០៧៦)	(១,២០៥,៧១៧)
ចំណាយលើបុគ្គលិក	២២	(៣,១៣១,១៩៧)	(៣,៣៥០,៩៨១)	(១២,៦៨៧,៦១០)
ចំណាយផ្សេងៗ	២៣	(២,២៣១,២៨៣)	(១,៧៧០,៤១៣)	(៩,០៤១,១៥៨)
ប្រាក់ចំណេញមុនពន្ធកំណត់		៣,៧១០,១៦២	២,៤៩៨,៧៦១	១២,៧២៥,៨៨២
ចំណាយពន្ធលើប្រាក់ចំណេញ	១៥	(៧៤៩,៥១៤)	(៤៤៥,៨៦១)	(៣,០៣៧,០៣១)
ចំណេញសុទ្ធសម្រាប់ការិយបរិច្ឆេទ		២,៩៦០,៦៤៨	២,០៥២,៩០០	៩,៦៨៨,៨៥១
លទ្ធផលសម្រាប់ការិយបរិច្ឆេទ		២,៩៦០,៦៤៨	២,០៥២,៩០០	៩,៦៨៨,៨៥១
លម្អៀងលើការប្តូររូបិយប័ណ្ណ		-	-	៦៤៥,៤៧៥
លទ្ធផលសម្រាប់ការិយបរិច្ឆេទ		២,៩៦០,៦៤៨	២,០៥២,៩០០	១០,៣៣៤,៣២៦

កំណត់សម្គាល់ដែលភ្ជាប់ជូននេះ គឺជាផ្នែកមួយនៃរបាយការណ៍ហិរញ្ញវត្ថុ ។

របាយការណ៍ស្តីពីប្រែប្រួលមូលធន

សម្រាប់ការិយបរិច្ឆេទដែលបានបញ្ចប់ថ្ងៃទី ៣១ ខែ ធ្នូ ឆ្នាំ ២០១៩

២០១៩	ដើមទុន		ប្រាក់ចំណេញរក្សាទុក		លម្អៀងពីការប្តូររូបិយប័ណ្ណ		សរុប	
	ដុល្លារអាមេរិក	កំណត់សម្គាល់ ៥	ដុល្លារអាមេរិក	កំណត់សម្គាល់ ៥	ដុល្លារអាមេរិក	កំណត់សម្គាល់ ៥	ដុល្លារអាមេរិក	កំណត់សម្គាល់ ៥
នៅថ្ងៃទី១ ខែ មករា ឆ្នាំ ២០១៨	៨,០០០,០០០	៣២,២៩៦,០០០	-	-	-	(១៩២,៤៣៨)	៨,០០៧,៥៦២	៣២,៤០៣,៦២៤
ចំណេញសុទ្ធសម្រាប់ការិយបរិច្ឆេទ								
ចំណេញសុទ្ធសម្រាប់ការិយបរិច្ឆេទ	-	-	២,៩៦០,៦៤៨	-	-	-	២,៩៦០,៦៤៨	-
ផ្ទេរពីប្រាក់ចំណេញរក្សាទុកទៅប្រាក់បម្រុងតាមបទប្បញ្ញត្តិ	-	-	(២៧៩,៤៥៣)	(១,១២៨,១៥២)	-	-	(២៧៩,៤៥៣)	(១,១២៨,១៥២)
ចំណេញសុទ្ធសម្រាប់ការិយបរិច្ឆេទ								
លម្អៀងលើការប្តូររូបិយប័ណ្ណ	-	-	-	-	-	(១៦,៤០២)	-	(១៦,៤០២)
ចំណេញសុទ្ធសម្រាប់ការិយបរិច្ឆេទ								
នៅថ្ងៃទី ៣១ ខែ ធ្នូ ឆ្នាំ ២០១៨	៨,០០០,០០០	៣២,២៩៦,០០០	២៧៩,៤៥៣	១,១២៨,១៥២	២៧៩,៤៥៣	(១៦,៤០២)	៩,៦៨៨,៨៥១	៣៤,៧៤៦,៤៥៦
នៅថ្ងៃទី១ ខែ មករា ឆ្នាំ ២០១៩	៨,០០០,០០០	៣២,២៩៦,០០០	២៧៩,៤៥៣	១,១២៨,១៥២	២៧៩,៤៥៣	(១៦,៤០២)	៩,៦៨៨,៨៥១	៣៤,៧៤៦,៤៥៦
ចំណេញសុទ្ធសម្រាប់ការិយបរិច្ឆេទ								
ចំណេញសុទ្ធសម្រាប់ការិយបរិច្ឆេទ	-	-	-	-	-	-	-	-
ការផ្ទេរទុនបម្រុងតាមបទប្បញ្ញត្តិ	-	-	(២៧៩,៤៥៣)	(១,១២៨,១៥២)	-	-	(២៧៩,៤៥៣)	(១,១២៨,១៥២)
ចំណេញសុទ្ធសម្រាប់ការិយបរិច្ឆេទ								
លម្អៀងលើការប្តូររូបិយប័ណ្ណ	-	-	-	-	-	-	-	-
ចំណេញសុទ្ធសម្រាប់ការិយបរិច្ឆេទ								
នៅថ្ងៃទី ៣១ ខែ ធ្នូ ឆ្នាំ ២០១៩	៨,០០០,០០០	៣២,២៩៦,០០០	២៧៩,៤៥៣	១,១២៨,១៥២	២៧៩,៤៥៣	(១៦,៤០២)	៩,៦៨៨,៨៥១	៣៤,៧៤៦,៤៥៦

របាយការណ៍លំហូរទឹកប្រាក់

សម្រាប់ការិយបរិច្ឆេទដែលបានបញ្ចប់ថ្ងៃទី ៣១ ខែ ធ្នូ ឆ្នាំ ២០១៩

	២០១៩	២០១៨	២០១៩	២០១៨
លំហូរទឹកប្រាក់ពីសកម្មភាពប្រតិបត្តិការ	កំណត់សម្គាល់	ដុល្លារអាមេរិក	ដុល្លារអាមេរិក	ដុល្លារអាមេរិក
		(កំណត់សម្គាល់ ៥)	(កំណត់សម្គាល់ ៥)	(កំណត់សម្គាល់ ៥)
ចំណេញសុទ្ធសម្រាប់ការិយបរិច្ឆេទនិយ័តភាពលើ:		២,៩៦០,៦៤៨	២,០៥០,១២៥	១១,៩៩៦,៥៤៦
ចំណូលពីការប្រាក់		៩,០៦៥,១៥៧	(៧,៦១៦,៧១១)	(៣៦,៧៣២,០១៦)
ការខាតបង់លើឱនភាពនៃតម្លៃឥណទាន				
អាក្រក់ និង ជាប់សង្ស័យ		៣៦៧,៥០៤	២៩៨,០៧៦	១,៤៨៩,១២៦
រំលស់		២០៣,១១៩	១៩១,៥៤៤	៨២៣,០៣៨
ចំណាយពន្ធលើប្រាក់ចំណេញ		៧៤៩,៥១៤	៤៤៥,៨៦១	៣,០៣៧,០៣១
ចំណាយលើប្រយោជន៍របស់និយោជិត		២២,០៧៩	១៦៦,៧២៩	៨៩,៤៦៤
ចំណាយលើសោធននិវត្ត		-	(៣១,៥៤៥)	-
ចំណេញពីការលក់ទ្រព្យ និង បរិក្ខារ		-	(១០,៧០៦)	-
		(៤,៧៦២,២៩៣)	(៤,៥០៦,៦២៧)	(១៩,២៩៦,៨១១)
បម្រែបម្រួលនៃ:				
ឥណទានផ្តល់ដល់អតិថិជន		(៩,៨៦០,១៦៤)	(១៨,០៨៥,៧២៣)	(៣៩,៩៥៣,៣៨៤)
ទ្រព្យសកម្មផ្សេងៗ		(៦៦,០១៤)	(៣៩,៩០២)	(២៦៧,៤៨៩)
បំណុលផ្សេងៗ		៤១,៣៧២	៣២២,៤៨២	១៦៧,៦៣៩
សាច់ប្រាក់ប្រើប្រាស់ក្នុងសកម្មភាពប្រតិបត្តិការ		(១៤,៦៤៧,០៩៩)	(២២,៣០៩,៧៧០)	(៥៩,៣៥០,០៤៥)
ការប្រាក់សុទ្ធបានទទួល		៩,០៤៩,៥២០	៧,៤៨២,៥៩៣	៣៦,៦៦៨,៦៥៤
អត្ថប្រយោជន៍និយោជិតបានបង់		(១៣៥,២៨៤)	(៨០,៣២៩)	(៥៤៨,១៧១)
ពន្ធលើប្រាក់ចំណេញបានបង់		(៦៨៤,៩៨៧)	(១៥៣,៩២៧)	(២,៧៧៥,៥៦៧)
សាច់ប្រាក់សុទ្ធប្រើប្រាស់ក្នុងសកម្មភាពប្រតិបត្តិការ		(៦,៤១៧,៨៥០)	(១៥,០៦១,៤៣៣)	(២៦,០០៥,១២៩)
លំហូរទឹកប្រាក់ពីសកម្មភាពវិនិយោគ				
ការទិញទ្រព្យ និង បរិក្ខារ		(៤៩៧,៤៧៨)	(១៧០,៣០០)	(២,០១៥,៧៨១)
ការទិញទ្រព្យសកម្មអរូបី		(៣៨,៥០០)	(៣៤,៩៧៩)	(១៥៦,០០២)
		-	១៤,៦៤៣	-
				៥៩,២៣១

របាយការណ៍លំហូរទឹកប្រាក់ តេ

សម្រាប់ការិយបរិច្ឆេទដែលបានបញ្ចប់ថ្ងៃទី ៣១ ខែ ធ្នូ ឆ្នាំ ០១៩

	២០១៩	២០១៨	២០១៩	២០១៨
លំហូរទឹកប្រាក់ពីសកម្មភាពប្រតិបត្តិការ	កំណត់សម្គាល់	ដុល្លារអាមេរិក	ដុល្លារអាមេរិក	ដុល្លារអាមេរិក
		(កំណត់សម្គាល់ ៥)	(កំណត់សម្គាល់ ៥)	(កំណត់សម្គាល់ ៥)
សាច់ប្រាក់សុទ្ធប្រើប្រាស់ក្នុងសកម្មភាពវិនិយោគ		(៥៣៥,៩៧៨)	(១៩០,៦៣៦)	(២,១៧១,៧៨៣)
លំហូរទឹកប្រាក់ពីសកម្មភាពហិរញ្ញប្បទាន				
ការទូទាត់សងប្រាក់កម្ចី		(៩៩៥,៥២០)	(៩៩៥,៥២០)	(៤,០៣៣,៨៤៧)
សាច់ប្រាក់ទទួលពីកម្ចី		៨,៩៦៤,៦៤៤	១៤,៨១៦,៥៣៥	៣៦,៣២៤,៧៣៧
សាច់ប្រាក់សុទ្ធបានទទួលបានពីសកម្មភាពហិរញ្ញប្បទាន		៧,៩៦៩,១២៤	១៣,៨២១,០១៥	៣២,២៩០,៨៩០
ការកើនឡើងសុទ្ធ/(ថយចុះ) នៃសាច់ប្រាក់ និងសាច់ប្រាក់សមមូល		១,០១៥,២៩៦	(១,៤៣១,០៥៤)	៤,១១៣,៩៧៨
សាច់ប្រាក់ និងសាច់ប្រាក់សមមូលនៅថ្ងៃទី ១ ខែ មករា		៦១៩,៦០១	២,០៥០,៦៥៥	២,៤៨៩,៥៥៧
លម្អៀងពីការប្តូររូបិយប័ណ្ណ		-	-	៥៨,៦៧០
សាច់ប្រាក់ និងសាច់ប្រាក់សមមូលនៅថ្ងៃទី ៣១ ខែ ធ្នូ		១,៦៣៤,៨៩៧	៦១៩,៦០១	៦,៦៦២,២០៥

កំណត់សម្គាល់ដែលភ្ជាប់ជូននេះ គឺជាផ្នែកមួយនៃរបាយការណ៍ហិរញ្ញវត្ថុ ។

កំណត់សម្គាល់លើរបាយការណ៍ហិរញ្ញវត្ថុ

សម្រាប់ការិយបរិច្ឆេទដែលបានបញ្ចប់ថ្ងៃទី ៣១ ខែ ធ្នូ ឆ្នាំ ២០១៩

កំណត់សម្គាល់ខាងក្រោម គឺជាផ្នែកមួយនៃរបាយការណ៍ហិរញ្ញវត្ថុ និងគួរអានរួមនឹងរបាយការណ៍ហិរញ្ញវត្ថុដែលបានភ្ជាប់ជាមួយនេះ ។

១. អំពីក្រុមហ៊ុន

ហ្វូណេសមីត្រូហិរញ្ញវត្ថុភីអិលស៊ីហៅកាត់ថា (“ក្រុមហ៊ុន”) ជាគ្រឹះស្ថានមីត្រូហិរញ្ញវត្ថុដែលត្រូវបានបង្កើតឡើងក្នុងព្រះរាជាណាចក្រកម្ពុជានិងបានចុះបញ្ជីជាមួយក្រសួងពាណិជ្ជកម្មក្នុងទម្រង់ជា ក្រុមហ៊ុនឯកជន ទទួលខុសត្រូវមានកម្រិត ក្រោមបញ្ជីពាណិជ្ជកម្មលេខ Co. ២១៣៣ KH/២០១៥ ចុះ ថ្ងៃទី ១៧ ខែមិថុនា ឆ្នាំ ២០១៥។ ក្រុមហ៊ុនបានទទួលអាជ្ញាប័ណ្ណពីធនាគារជាតិនៃកម្ពុជា ដើម្បីប្រតិបត្តិការ ជាគ្រឹះស្ថានមីត្រូហិរញ្ញវត្ថុ នៅថ្ងៃទី១១ ខែសីហា ឆ្នាំ ២០១៥។

ក្រុមហ៊ុនធ្វើប្រតិបត្តិការក្នុង ៥១ ការិយាល័យ ដែលមានទីតាំងស្ថិតនៅក្នុងរាជធានីភ្នំពេញ និងតាមបណ្តាខេត្តចំនួន ១៨ រួមមាន ខេត្ត តាកែវ ព្រៃវែង ពោធិ៍សាត់ កំពង់ចាម កំពត សៀមរាប ស្វាយរៀង មណ្ឌលគិរី កំពង់ស្ពឺ កំពង់ឆ្នាំង កំពង់ធំ បន្ទាយមានជ័យ បាត់ដំបង ព្រះវិហារ ក្រចេះ ស្ទឹងត្រែង រតនគិរី និងព្រះសីហនុ។

សកម្មភាពចម្បងរបស់ក្រុមហ៊ុន គឺការផ្តល់កម្ចី តាមរយៈទីស្នាក់ការកណ្តាលរបស់ខ្លួននៅរាជធានីភ្នំពេញនិងតាមការិយាល័យផ្សេងៗទៀតរបស់ក្រុមហ៊ុនក្នុងព្រះរាជាណាចក្រកម្ពុជាដើម្បីបង្កើនកម្រិតជីវភាពរបស់ប្រជាជនក្នុងបរិបទអភិវឌ្ឍន៍ជនបទ។

ការិយាល័យកណ្តាលរបស់ក្រុមហ៊ុនមានទីតាំង ស្ថិតនៅ អគារលេខ ៩៥ មហាវិថីព្រះមុនីវង្ស កែងផ្លូវលេខ ១១៨ សង្កាត់មនោរម្យ ខណ្ឌ៧ មករា រាជធានីភ្នំពេញ។

គិតត្រឹមថ្ងៃទី៣១ ខែធ្នូ ឆ្នាំ២០១៩ ក្រុមហ៊ុនមានបុគ្គលិកចំនួន ៦២២ នាក់ (ថ្ងៃទី៣១ ខែធ្នូ ឆ្នាំ២០១៨: ៦៤៦ នាក់)។

២. មូលដ្ឋាននៃគណនេយ្យ

របាយការណ៍ហិរញ្ញវត្ថុរបស់ក្រុមហ៊ុន ត្រូវបានរៀបចំឡើងដោយ អនុលោមទៅតាម ស្តង់ដារ របាយការណ៍ទាក់ទងនឹងហិរញ្ញវត្ថុ អន្តរជាតិនៃកម្ពុជា (ស.រ.ទ.ហ.អ.ក) សម្រាប់សហគ្រាសធុនតូច និងមធ្យមហៅកាត់ថា (“CIFRS for SME”)។ នេះគឺជារបាយការណ៍ហិរញ្ញវត្ថុលើកដំបូងរបស់ក្រុមហ៊ុន ដែលត្រូវបានរៀបចំឡើង ដោយអនុលោមទៅតាម ស.រ.ទ.ហ.អ.ក សម្រាប់សហគ្រាសធុនតូច និងមធ្យម “ការអនុវត្តដំបូងនៃ ស.រ.ទ.ហ.អ.ក សម្រាប់សហគ្រាសធុនតូច និងមធ្យម” ។

នៅក្នុងការរៀបចំរបាយការណ៍ហិរញ្ញវត្ថុលើការិយបរិច្ឆេទមុនរបាយការណ៍ហិរញ្ញវត្ថុ ត្រូវបានរៀបចំឡើងដោយអនុលោមទៅតាមស្តង់ដារ គណនេយ្យកម្ពុជា និងគោលការណ៍ណែនាំរបស់ធនាគារជាតិនៃកម្ពុជាពាក់ព័ន្ធ នឹងការរៀបចំ និងការ កំណត់ បង្ហាញ នៅក្នុង របាយការណ៍ហិរញ្ញវត្ថុ ហៅកាត់ថា “ស្តង់ដារពិមុន “ ។

ក្រុមហ៊ុន បានអនុវត្ត នូវ គោលនយោបាយគណនេយ្យនិងវិធីសាស្ត្រនៃការ

គណនា ប្រកបដោយ សង្គតិភាពនៅគ្រប់ការិយបរិច្ឆេទដែលបានបង្ហាញនៅក្នុងរបាយការណ៍ហិរញ្ញវត្ថុទាំងនេះ ក្នុង ការរៀបចំរបាយការណ៍ស្ថានភាពហិរញ្ញវត្ថុដំបូងនាថ្ងៃទី ១ ខែមករា ឆ្នាំ ២០១៨ តាមស.រ.ទ.ហ.អ.ក សម្រាប់សហគ្រាសធុនតូច និងមធ្យម ។

ការពន្យល់ពីរបៀប នៃការផ្លាស់ប្តូរទៅ ស.រ.ទ.ហ.អ.ក សម្រាប់សហគ្រាសធុនតូចនិងមធ្យមដែលបាន ប៉ះពាល់ដល់ការរាយការណ៍ពីស្ថានភាពហិរញ្ញវត្ថុលទ្ធផលហិរញ្ញវត្ថុនិងលំហូរទឹកប្រាក់ត្រូវបាន បង្ហាញនៅក្នុងកំណត់ សម្គាល់២៨។

របាយការណ៍ហិរញ្ញវត្ថុនេះ ត្រូវបានអនុម័តដោយក្រុមប្រឹក្សាភិបាលនិងផ្តល់សិទ្ធិផ្សាយនៅថ្ងៃទី ២៥ ខែ មីនាឆ្នាំ ២០២០ ។

ព័ត៌មានលម្អិត ទាក់ ទង នឹងគោលនយោបាយគណនេយ្យ សំខាន់ៗរបស់ក្រុមហ៊ុន ត្រូវបានលាតត្រដាងក្នុងកំណត់សម្គាល់២៧ ។

៣. រូបិយប័ណ្ណមុខងារនិងរូបិយប័ណ្ណសម្រាប់កំណត់បង្ហាញ

ក្រុមហ៊ុនធ្វើប្រតិបត្តិការ និង កត់ត្រារាល់បញ្ជីគណនេយ្យរបស់ខ្លួនជាប្រាក់ដុល្លារអាមេរិក ។ អ្នកគ្រប់គ្រងក៏បានកំណត់ថា ប្រាក់ដុល្លារអាមេរិកជារូបិយប័ណ្ណមុខងារ និងជារូបិយប័ណ្ណសម្រាប់ធ្វើការបង្ហាញ ព្រោះវាឆ្លុះបញ្ចាំងពីសារធាតុសេដ្ឋកិច្ចនៃប្រភពព្រឹត្តិការណ៍ និងកាលៈទេសៈរបស់ក្រុមហ៊ុន ។

របាយការណ៍ហិរញ្ញវត្ថុនេះត្រូវបាន បង្ហាញជា ប្រាក់ដុល្លារអាមេរិកដែលជារូបិយប័ណ្ណមុខងាររបស់ក្រុមហ៊ុន។ តួលេខទាំងអស់ត្រូវបានបង្កត់ចំនួនមួយដុល្លារអាមេរិកឬមួយពាន់រៀលដែលជិតបំផុតបើមិនដូច្នោះទេលុះត្រាតែមានការបង្ហាញផ្សេងពីនោះ ។

៤. ការប៉ាន់ស្មាន និងការវិនិច្ឆ័យ

នៅក្នុងការរៀបចំរបាយការណ៍ហិរញ្ញវត្ថុនេះ អ្នកគ្រប់គ្រងធ្វើការវិនិច្ឆ័យបានស្មាននិង សន្មតដែលមានផលប៉ះពាល់ដល់ ការអនុវត្តនូវគោលនយោបាយគណនេយ្យនិងចំនួននៃទ្រព្យសកម្ម បំណុលចំណូលនិងចំណាយដែលបានរាយការណ៍។លទ្ធផលជាក់ស្តែងអាចខុសពីការប៉ាន់ស្មានទាំងនោះ។

ការប៉ាន់ស្មាននិងការសន្មតដែលពាក់ព័ន្ធត្រូវបានត្រួតពិនិត្យជាប្រចាំ ។ ការតែប្រែលើការប៉ាន់ស្មាន ត្រូវបានទទួលស្គាល់តាមវិធីសាស្ត្រទស្សនៈវិស័យ។

ព័ត៌មានអំពីភាពមិនច្បាស់លាស់នៃការ សន្មត និងការប៉ាន់ស្មានដែលមានហានិភ័យជាសារវន្តដែលអាចធ្វើឲ្យមាននិយ័តភាពនៅក្នុងការិយបរិច្ឆេទបញ្ចប់នៅថ្ងៃទី ៣១ ខែ ធ្នូ ឆ្នាំ ២០១៩ ត្រូវបានកំណត់ដូចខាងក្រោមទាក់ទងនឹងឱនភាពនៃតម្លៃនៃឧបករណ៍ហិរញ្ញវត្ថុ។

- កំណត់សម្គាល់ ២៧(ឆ)(vii) ៖ ការកំណត់អត្តសញ្ញាណនិងការវាស់វែងលើឱនភាពនៃតម្លៃ។

កំណត់សម្គាល់លើរបាយការណ៍ហិរញ្ញវត្ថុ (ត)

សម្រាប់ការិយបរិច្ឆេទដែលបានបញ្ចប់ថ្ងៃទី ៣១ ខែ ធ្នូ ឆ្នាំ ២០១៩

៥. ការប្តូររូបិយប័ណ្ណពីប្រាក់ដុល្លារអាមេរិកទៅជាប្រាក់រៀល

របាយការណ៍ ហិរញ្ញវត្ថុ ត្រូវបានបង្ហាញជាប្រាក់ដុល្លារអាមេរិក ។ ការប្តូររូបិយប័ណ្ណពីប្រាក់ដុល្លារអាមេរិក ទៅជាប្រាក់រៀល ត្រូវបានធ្វើឡើងដើម្បីអនុវត្តទៅតាមគោលការណ៍ណែនាំរបស់ធនាគារជាតិនៃកម្ពុជា ពាក់ព័ន្ធនឹងការរៀបចំនិងការកំណត់បង្ហាញនៅក្នុងរបាយការណ៍ហិរញ្ញវត្ថុ ។

ទ្រព្យសកម្មនិងបំណុលត្រូវបានប្តូរតាមអត្រានាកាលបរិច្ឆេទរាយការណ៍។របាយការណ៍លទ្ធផលលម្អិតនិងរបាយការណ៍លំហូរទឹកប្រាក់ត្រូវបានប្តូរទៅជាប្រាក់រៀលដោយប្រើប្រាស់អត្រាមធ្យមនៅក្នុងការិយបរិច្ឆេទ ។ ភាពខុសគ្នាដែលកើតឡើងពីការប្តូររូបិយប័ណ្ណ ត្រូវបានទទួលស្គាល់ជា “លម្អៀងពីការប្តូររូបិយប័ណ្ណ” នៅក្នុងរបាយការណ៍លទ្ធផលលម្អិត ។

ក្រុមហ៊ុនប្រើប្រាស់អត្រាប្តូររូបិយប័ណ្ណដូចខាងក្រោម៖

	អត្រានាកាលបរិច្ឆេទ	រាយការណ៍	អត្រាមធ្យម
ថ្ងៃទី ៣១ ខែ ធ្នូ ឆ្នាំ ២០១៩	១ ដុល្លារអាមេរិក	=	៤,០៧៥ រៀល
ថ្ងៃទី ៣១ ខែ ធ្នូ ឆ្នាំ ២០១៨	១ ដុល្លារអាមេរិក	=	៤,០១៨ រៀល
ថ្ងៃទី ១ ខែ មករា ឆ្នាំ ២០១៨	១ ដុល្លារអាមេរិក	=	៤,០៣៧ រៀល មិនប្រើ

៦. សាច់ប្រាក់ និងសាច់ប្រាក់សមមូល

(ក) សាច់ប្រាក់ នៅក្នុងដៃ

	ថ្ងៃទី ៣១ ខែ ធ្នូ		ថ្ងៃទី ៣១ ខែ ធ្នូ	
	២០១៩	២០១៨	២០១៩	២០១៨
	ដុល្លារអាមេរិក	ដុល្លារអាមេរិក	ពាន់រៀល (កំណត់សម្គាល់ ៥)	ពាន់រៀល (កំណត់សម្គាល់ ៥)
ការិយាល័យកណ្តាល	១០,៥២៦	៧,០២៥	៤២.៨៩៣	២៨.២២៦
សាខា	៣៣៥,០៧២	២៨២,៤៧៣	១.៣៦៥.៤១៩	១.១៣៤.៩៧៧
	៣៤៥,៥៩៨	២៨៩,៤៩៨	១.៤០៨.៣១២	១.១៦៣.២០៣

កំណត់សម្គាល់លើរបាយការណ៍ហិរញ្ញវត្ថុ (ត)

សម្រាប់ការិយបរិច្ឆេទដែលបានបញ្ចប់ថ្ងៃទី ៣១ ខែ ធ្នូ ឆ្នាំ ២០១៩

៦. សាច់ប្រាក់ និងសាច់ប្រាក់សមមូល (ត)

(ខ) ប្រាក់បញ្ញើនៅធនាគារនានា

	២០១៩	២០១៨	២០១៩	២០១៨
	ដុល្លារអាមេរិក	ដុល្លារអាមេរិក	ពាន់រៀល (កំណត់សម្គាល់ ៥)	ពាន់រៀល (កំណត់សម្គាល់ ៥)
គណនីសន្សំ	១,១០០,២៦១	២៦០,៨៩២	៤,៤៨៣,៥៦៤	១,០៤៨,២៦៤
គណនីចរន្ត	១៨៩,០៣៨	៦៩,២១១	៧៧០,៣២៩	២៧៨,០៩០
	១,២៨៩,២៩៩	៣៣០,១០៣	៥,២៥៣,៨៩៣	១,៣២៦,៣៥៤
សាច់ប្រាក់ និងសាច់ប្រាក់សមមូល- ដុល	១,៦៣៤,៨៩៧	៦១៩,៦០១	៦,៦៦២,២០៥	២,៤៨៩,៥៥៧

ប្រាក់បញ្ញើនៅធនាគារនានា ត្រូវបានវិភាគបន្ថែមដូចខាងក្រោម៖

	២០១៩	២០១៨	២០១៩	២០១៨
	ដុល្លារអាមេរិក	ដុល្លារអាមេរិក	ពាន់រៀល (កំណត់សម្គាល់ ៥)	ពាន់រៀល (កំណត់សម្គាល់ ៥)
(i) តាមកាលកំណត់				
ក្នុងរយៈពេល 1 ខែ	១,២៨៩,២៩៩	៣៣០,១០៣	៥,២៥៣,៨៩៣	១,៣២៦,៣៥៤
(ii) តាមទំនាក់ទំនង				
ភាគីពាក់ព័ន្ធ	៦៦៣,០៥៣	២,៧០១,៩៤១	១០៨,៨០០	៤៣៧,១៥៩
ភាគីមិនពាក់ព័ន្ធ	៦២៦,២៤៦	២,៥៥១,៩៥២	២២១,៣០៣	៨៨៩,១៩៥
	១,២៨៩,២៩៩	៥,២៥៣,៨៩៣	៣៣០,១០៣	១,៣២៦,៣៥៤

(iii) តាមអត្រាការប្រាក់ (ក្នុង ១ ឆ្នាំ)៖

	២០១៩	២០១៨
គណនី សន្សំ	0.00% - 0.៨០%	0.00% - ២.០០%
គណនីចរន្ត	0.00% - ២.០០%	0.០១៥% - ២.៥០%

កំណត់សម្គាល់លើរបាយការណ៍ហិរញ្ញវត្ថុ (ត)

សម្រាប់ការិយបរិច្ឆេទដែលបានបញ្ចប់ថ្ងៃទី ៣១ ខែ ធ្នូ ឆ្នាំ ២០១៩

៧. ប្រាក់តម្កល់តាមច្បាប់

យោងតាមប្រកាសរបស់ធនាគារជាតិនៃកម្ពុជា លេខ ៨៧-០១-១៣៦ ចុះថ្ងៃទី១៥ ខែ តុលា ឆ្នាំ២០០១ គ្រឹះស្ថានមីក្រូហិរញ្ញវត្ថុ ត្រូវតែប្រាក់តម្កល់តាមច្បាប់ ចំនួន ៥% នៃដើមទុនរបស់ខ្លួន ។ ប្រាក់តម្កល់នេះ គឺមិនអាចប្រើប្រាស់ក្នុងប្រតិបត្តិការប្រចាំថ្ងៃរបស់ខ្លួនបានឡើយ ប៉ុន្តែក្រុមហ៊ុនអាចដកវិញបាន នៅពេលដែល ក្រុមហ៊ុនសម្រេចចិត្តឈប់ធ្វើអាជីវកម្ម នៅក្នុង ព្រះរាជាណាចក្រកម្ពុជា ដោយស្ម័គ្រចិត្ត ។

ប្រាក់តម្កល់នេះទទួលបានអត្រាការប្រាក់ 0.៥០% ក្នុងមួយឆ្នាំ។

៨. ឥណទានផ្តល់ដល់អតិថិជន

	២០១៩	២០១៨	២០១៩	២០១៨
	ដុល្លារអាមេរិក	ដុល្លារអាមេរិក	ពាន់រៀល (កំណត់សម្គាល់ ៥)	ពាន់រៀល (កំណត់សម្គាល់ ៥)
ឥណទាន បុគ្គល	៥៦,២៧៥,៨០៧	៤៦,៧១៩,៦៣៣	២២៩,៣២៣,៩១៤	១៨៧,៧១៩,៤៨៥
ឥណទាន បុគ្គលិក	២៦៥,៤២៤	២៣៥,៣២២	១,០៨១,៦០៣	៩៤៥,៥២៤
ឥណទាន ជាក្រុម	-	១៤,១៩០	-	៥៧,០១៥
	៥៦,៥៤១,២៣១	៤៦,៩៦៩,១៤៥	២៣០,៤០៥,៥១៧	១៨៨,៧២២,០២៤
កម្រៃជើងសារមិនទាន់ចាត់ជា				
ចំណូល	(៧៨៧,៣៤៤)	(៧១៤,៨៦៨)	(៣,២០៨,៤២៧)	(២,៨៧២,៣៤០)
ការប្រាក់បង្ករត្រូវទទួល	៦២២,៦៥០	៥២៥,៨៨២	២,៥៣៧,២៩៩	២,១១២,៩៩៤
សំវិធានធនឱ្យភាពនៃតម្លៃ				
ការប្រាក់	(៨២,៨០៥)	(៦៦,៧៧០)	(៣៣៧,៤៣១)	(២៦៨,២៨១)
	៥៦,២៩៣,៧៣១	៤៦,៧១៣,៣៨៩	២២៩,៣៤៦,៩៥៨	១៨៧,៦៩៤,៣៩៧
ដក: សំវិធានធនឱ្យភាពតម្លៃ	(៥១៤,៧០៩)	(៤៤៩,៥៤០)	(២,០៩៧,៤៣៩)	(១,៨០៦,២៥២)
	៥៥,៧៧៩,០២២	៤៦,២៦៣,៨៤៩	២២៧,២៤៩,៥១៩	១៨៥,៨៨៨,១៤៥

កំណត់សម្គាល់លើរបាយការណ៍ហិរញ្ញវត្ថុ (ត)

សម្រាប់ការិយបរិច្ឆេទដែលបានបញ្ចប់ថ្ងៃទី ៣១ ខែ ធ្នូ ឆ្នាំ ២០១៩

៨. ឥណទានផ្តល់ដល់អតិថិជន (ត)

បម្រែបម្រួលនៃសំវិធានធនលើឱនភាពខាតបង់មានដូចខាងក្រោម៖

	២០១៩	២០១៨	២០១៩	២០១៨
	ដុល្លារអាមេរិក	ដុល្លារអាមេរិក	ពាន់រៀល (កំណត់សម្គាល់ ៥)	ពាន់រៀល (កំណត់សម្គាល់ ៥)
នាថ្ងៃទី 1 ខែ មករា	៤៤៩,៥៤០	២៧០,៣៩៥	១,៨០៦,២៥២	១,០៩៣,៧៤៨
សំវិធានធនសម្រាប់ការិយបរិច្ឆេទ (កំណត់សម្គាល់ 21)	៤៤៣,៧៧៤	៣៩១,៥៥៩	១,៧៩៨,១៧២	១,៥៨៣,៨៥៦
សំវិធានធនលុបចោលសម្រាប់ ការិយបរិច្ឆេទ	(៣៧៨,៦០៥)	(២១២,៤១៤)	(១,៥៣៤,១០៧)	(៨៥៣,៤៧៩)
លម្អៀងលើការប្តូររូបិយប័ណ្ណ	-	-	២៧,១២២	(១៧,៨៧៣)
ប្រាក់ឧបត្ថម្ភឱនភាពសរុប	៥១៤,៧០៩	៤៤៩,៥៤០	២,០៩៧,៤៣៩	១,៨០៦,២៥២

ឥណទានផ្តល់ដល់អតិថិជនត្រូវបានវិភាគដូចខាងក្រោម៖

	២០១៩	២០១៨	២០១៩	២០១៨
(ត) តាមកាលកំណត់	ដុល្លារអាមេរិក	ដុល្លារអាមេរិក	ពាន់រៀល (កំណត់សម្គាល់ ៥)	ពាន់រៀល (កំណត់សម្គាល់ ៥)
រយៈពេល ១ ខែ	១២១,៣១២	១២៤,១៧២	៤៩៤,៣៤៦	៤៩៨,៩២៣
២ ទៅ ៣ ខែ	២១២,២២៥	១៨១,៣៧០	៨៦៤,៨១៧	៧២៨,៧៤៥
៤ ទៅ ១២ ខែ	២,៥០៩,៥០២	៣,២៣០,០៣៩	១០,២២៦,២២១	១២,៩៧៨,២៩៧
លើស ១២ ខែ	៥៣,៤៥០,៦៩៣	៤៣,១៧៧,៨០៨	២១៧,៨១១,៥៧៤	១៧៣,៤៨៨,៤៣២
	៥៦,២៩៥,៧៣២	៤៦,៧១៣,៣៨៩	២២៩,៣៩៦,៩៥៨	១៨៧,៦៩៤,៣៩៧

	២០១៩	២០១៨	២០១៩	២០១៨
(ខ) តាមវិស័យសេដ្ឋកិច្ច	ដុល្លារអាមេរិក	ដុល្លារអាមេរិក	ពាន់រៀល (កំណត់សម្គាល់ ៥)	ពាន់រៀល (កំណត់សម្គាល់ ៥)
វិស័យកសិកម្ម	១២,៦៩៩,៣៧៦	៨,៥៧៦,០២៣	៥១,៧៤៩,៩៥៧	៣៤,៤៥៨,៤៦០
វិស័យជំនួញ និងពាណិជ្ជកម្ម	៩,០៧១,៤៧៦	៧,០៦៨,៦៥១	៣៦,៩៦៦,២៦៥	២៨,៤០១,៨៤០
វិស័យសេវាកម្ម	២,៣៩១,៤២១	២,០២៨,២០៥	៩,៧៤៥,០៤១	៨,១៤៩,៣២៨
វិស័យដឹកជញ្ជូន	១,៨១៨,០៥០	១,១៨០,៨៦១	៧,៤០៨,៥៥៤	៤,៧៤៤,៦៩៩
វិស័យសំណង់	២,១៤៣,៤៩៦	២,៨២០,៨៨៤	៨,៧៣៤,៧៤៦	១១,៣៣៤,៣១២
វិស័យគ្រួសារ	២៤,០១៩,០១៩	២៤,៧៤០,២៨៣	១១៤,១៧៧,៥០២	៩៩,៤០៦,៤៥៧
វិស័យផ្សេងទៀត	១៥០,៨៩៤	២៩៨,៤៨២	៦១៤,៨៩៣	១,១៩៩,៣០១
	៥៦,២៩៥,៧៣២	៤៦,៧១៣,៣៨៩	២២៩,៣៩៦,៩៥៨	១៨៧,៦៩៤,៣៩៧

កំណត់សម្គាល់លើរបាយការណ៍ហិរញ្ញវត្ថុ (ត)

សម្រាប់ការិយបរិច្ឆេទដែលបានបញ្ចប់ថ្ងៃទី ៣១ ខែ ធ្នូ ឆ្នាំ ២០១៩

៨. ឥណទានផ្តល់ដល់អតិថិជន (ត)

បម្រែបម្រួលនៃសំវិធានធនលើឱនភាពខាតបង់មានដូចខាងក្រោម៖

	២០១៩	២០១៨	២០១៩	២០១៨
(ត) តាមទំនាក់ទំនង	ដុល្លារអាមេរិក	ដុល្លារអាមេរិក	ពាន់រៀល (កំណត់សម្គាល់ ៥)	ពាន់រៀល (កំណត់សម្គាល់ ៥)
អតិថិជនខាងក្រៅ	៥៦,០២៨,៣០៨	៤៦,៤៧៨,០៦៧	២២៨,៣១៥,៣៥៥	១៨៦,៧៤៨,៨៧៣
ឥណទានបុគ្គលិក	២៦៥,៤២៤	២៣៥,៣២២	១,០៨១,៦០៣	៩៤៥,៥២៤
	៥៦,២៩៣,៧៣២	៤៦,៧១៣,៣៨៩	២២៩,៣៩៦,៩៥៨	១៨៧,៦៩៤,៣៩៧

	២០១៩	២០១៨
(ឃ) តាមអត្រាការប្រាក់ (ក្នុងមួយឆ្នាំ)		
អតិថិជនខាងក្រៅ	១៣.២០% - ១៨.០០%	១៣.២០% - ៦០.០០%
ឥណទានបុគ្គលិក	១០.០០%	១០.០០% - ១៥.៦០%

៩. ទ្រព្យសកម្មផ្សេងៗ

	២០១៩	២០១៨	២០១៩	២០១៨
	ដុល្លារអាមេរិក	ដុល្លារអាមេរិក	ពាន់រៀល (កំណត់សម្គាល់ ៥)	ពាន់រៀល (កំណត់សម្គាល់ ៥)
ចំណាយបង់មុន	៣៦៨.០៧១	២៩៩.២២៩	១.៤៩៩.៨៩០	១.២០២.៣០២
ផ្សេងៗ	១៤.៧១១	១៧.៥៣៩	៥៩.៩៤៧	៧០.៤៧២
	៣៨២.៧៨២	៣១៦.៧៦៨	១.៥៥៩.៨៣៧	១.២៧២.៧៧៤

កំណត់សម្គាល់លើរបាយការណ៍ហិរញ្ញវត្ថុ តេ

សម្រាប់ការិយបរិច្ឆេទដែលបានបញ្ចប់ថ្ងៃទី ៣១ ខែ ធ្នូ ឆ្នាំ ២០១៩

១០. ទ្រព្យ និងបរិក្ខារ

២០១៩	ការកែលម្អ ការិយាល័យថ្មី	យានយន្ត	បរិក្ខារ ការិយាល័យ	កុំព្យូទ័រ	គ្រឿងសង្ហារឹម និង បរិក្ខារបំពាក់	ទ្រព្យ កំពុងបង្កើត	សរុប
	ដុល្លារអាមេរិក	ដុល្លារអាមេរិក	ដុល្លារអាមេរិក	ដុល្លារអាមេរិក	ដុល្លារអាមេរិក	ដុល្លារអាមេរិក	ដុល្លារអាមេរិក (កំណត់សម្គាល់៤)
ផ្ទៃដី							
នាំចូល ១ ខែ មករា ឆ្នាំ ២០១៩	៣១,៦៥១	១៦៥,៧៨៦	៨០,៤៦០	៣៤៣,៩០៩	៧២,៥៥១	១២,៧២៥	២,៨៤១,០៥៥
ការទិញបន្ថែម	៣៥,៩៩៦	៣៥,៥៣៥	១៣,៥៣៦	៤០៧,៣៣៧	៥,០៧៤	-	២,០១៥,៧៨១
ការផ្ទេរ	-	-	-	១២,៧២៥	-	(១២,៧២៥)	-
ការលុបចោល	-	-	(៤,២០០)	(២,០២៥)	(១,៣១៥)	-	(៣០,៥៥២)
លម្អៀងពីការប្តូររូបិយប័ណ្ណ	-	-	-	-	-	-	៥១,៥៧៣
នាំចូល ៣១ ខែ ធ្នូ ឆ្នាំ ២០១៩	៦៧,៦៤៧	២០១,៣២១	៨៩,៧៩៦	៧៦១,៥៧១	៧៦,៣១០	-	៤,៨៧៧,៤៥៧

ដក: វិសេសបន្ទុក

នាំចូល ១ ខែ មករា ឆ្នាំ ២០១៩	៨,៣៣២	១២៨,០៨០	៤៩,៥៣៣	២៤០,១២៤	៥១,៤៧៥	-	១,៩១៨,៧៧១
វិសេសក្នុងការិយបរិច្ឆេទ	១២,៦៣១	២៥,១៨៥	១៥,៨០៥	៦២,១២៩	១២,១៦០	-	៥១៨,២៩១
ការលុបចោល	-	-	(៤,២០០)	(២,០២៥)	(១,៣១៥)	-	(៣០,៥៥២)
លម្អៀងពីការប្តូររូបិយប័ណ្ណ	-	-	-	-	-	-	២៩,៩៩០
នាំចូល ៣១ ខែ ធ្នូ ឆ្នាំ ២០១៩	២០,៩៦៣	១៥៣,២៦៥	៦០,១៣៨	៣០០,២២៨	៦២,៣២០	-	២,៤៣៦,៥០០

សរុប

នាំចូល ១ ខែ មករា ឆ្នាំ ២០១៩	៤៦,៦៨៤	៤៨,០៥៦	២៨,៦៥៨	៤៦១,៧១៨	១៣,៩៩០	-	២,៤៤១,៣៥៧
-----------------------------	--------	--------	--------	---------	--------	---	-----------

កំណត់សម្គាល់លើរបាយការណ៍ហិរញ្ញវត្ថុ តេ

សម្រាប់ការិយបរិច្ឆេទដែលបានបញ្ចប់ថ្ងៃទី ៣១ ខែ ធ្នូ ឆ្នាំ ២០១៩

១០. ទ្រព្យ និងបរិក្ខារ (ត)

២០១៨	ការកែលម្អ ការិយាល័យថ្មី	យានយន្ត	បរិក្ខារ ការិយាល័យ	កុំព្យូទ័រ	គ្រឿងសង្ហារឹម និង បរិក្ខារបំពាក់	ទ្រព្យ កំពុងបង្កើត	សរុប
	ដុល្លារអាមេរិក	ដុល្លារអាមេរិក	ដុល្លារអាមេរិក	ដុល្លារអាមេរិក	ដុល្លារអាមេរិក	ដុល្លារអាមេរិក	ដុល្លារអាមេរិក
ផ្ទៃដី							
នាំចូល ១ ខែ មករា ឆ្នាំ ២០១៨	១១,៦៣២	១៤៦,៤៣៩	៧៥,៦៧៦	២៩០,៥២៨	៦៨,១៦៦	-	២,៣៨០,៤២៨
ការទិញបន្ថែម	២០,០១៩	៥០,០០០	១៥,៦០១	៦៧,៥៧០	៤,៣៨៥	១២,៧២៥	៦៨៤,២៦៤
ការលក់ចេញ	-	(៣០,៦៥៣)	-	-	-	-	(១២៣,៩៩១)
ការលុបចោល	-	-	(១០,៨១៧)	(១៨,១៨៩)	-	-	(១០១,១៨៩)
លម្អៀងពីការប្តូររូបិយប័ណ្ណ	-	-	-	-	-	-	(៣,០៩៧)
នាំចូល ៣១ ខែ ធ្នូ ឆ្នាំ ២០១៨	៣១,៦៥១	១៦៥,៧៨៦	៨០,៤៦០	៣៤៣,៩០៩	៧៦,៥៥១	១២,៧២៥	២,៨៤១,០៥៥

ដក: វិសេសបន្ទុក

នាំចូល ១ ខែ មករា ឆ្នាំ ២០១៨	២,៩០០	១២២,០២៩	៤១,៥១១	១៩៩,១៩៥	៣៦,៣៦៨	-	១,៦១៥,២៤៨
វិសេសក្នុងការិយបរិច្ឆេទ	៥,៤៣២	៣៤,០៦៦	១៨,១១៨	៥៤,៥៤០	១៥,១០៧	-	៥១៨,៧៧៩
ការលក់ចេញ	-	(២៨,០១៥)	-	-	-	-	(១១៣,៣២១)
ការលុបចោល	-	-	(១០,០៩៦)	(១៣,៦១១)	-	-	(៥៥,៨៩៥)
លម្អៀងពីការប្តូររូបិយប័ណ្ណ	-	-	-	-	-	-	(២,០៤០)
នាំចូល ៣១ ខែ ធ្នូ ឆ្នាំ ២០១៨	៨,៣៣២	១២៨,០៨០	៤៩,៥៣៣	២៤០,១២៤	៥១,៤៧៥	-	១,៩១៨,៧៧១

សរុប

នាំចូល ៣១ ខែ ធ្នូ ឆ្នាំ ២០១៨	២៣,៣១៩	៣៧,៧០៦	៣០,៥៧៣	១០៣,៧៤៥	២១,០៧៦	១២,៧២៥	៤២២,២៤៤
------------------------------	--------	--------	--------	---------	--------	--------	---------

កំណត់សម្គាល់លើរបាយការណ៍ហិរញ្ញវត្ថុ (ត)

សម្រាប់ការិយបរិច្ឆេទដែលបានបញ្ចប់ថ្ងៃទី ៣១ ខែ ធ្នូ ឆ្នាំ ២០១៩ សម្រាប់ការិយបរិច្ឆេទដែលបានបញ្ចប់ថ្ងៃទី ៣១ ខែ ធ្នូ ឆ្នាំ ២០១៩

១១. ទ្រព្យសកម្មអរូបី

	២០១៩		២០១៨	
	ដុល្លារអាមេរិក	ពាន់រៀល (កំណត់សម្គាល់ ៥)	ដុល្លារអាមេរិក	ពាន់រៀល (កំណត់សម្គាល់ ៥)
ផ្ទៃដី				
នាថ្ងៃទី ១ ខែ មករា	៣៤៥,៥៧៦	១,៣៨៨,៥២៤	៣១០,៥៩៧	១.២៥៣,៨៨០
ការទិញបន្ថែម	៣៨,៥០០	១៥៦,០០២	៣៤,៩៧៩	១៤១,៤៩០
លម្អៀងពីការប្តូររូបិយប័ណ្ណ	-	២០,៥៨៤	-	(៦,៨៤៦)
នាថ្ងៃទី ៣១ ខែ ធ្នូ	៣៨៤,០៧៦	១.៥៦៥,១១០	៣៤៥,៥៧៦	១.៣៨៨,៥២៤
ជីវៈ រំលស់បន្តិច				
នាថ្ងៃទី ១ ខែ មករា	២០៣,៣២២	៨១៦,៩៤៨	១៣៩,០៤១	៥៦១,៣០៩
រំលស់ សម្រាប់ការិយបរិច្ឆេទ	៧៥,២០៩	៣០៤,៧៤៧	៦៤,២៨១	២៦០,០១៧
លម្អៀងពីការប្តូររូបិយប័ណ្ណ	-	១៣,៣១៩	-	(៤,៣៧៩)
នាថ្ងៃទី ៣១ ខែ ធ្នូ	២៧៨,៥៣១	១,១៣៥,០១៤	២០៣,៣២២	៨២៥,៧០៥
តម្លៃសរុប				
នាថ្ងៃទី ៣១ ខែ ធ្នូ	១០៥,៥៤៥	៤៣០,០៩៦	១៤២,២៥៤	៥៦២,៨១៩

១២. ប្រាក់កម្ចី

	២០១៩	២០១៨	២០១៩	២០១៨
	ដុល្លារអាមេរិក	ដុល្លារអាមេរិក	ពាន់រៀល (កំណត់សម្គាល់ ៥)	ពាន់រៀល (កំណត់សម្គាល់ ៥)
សម្ព័ន្ធព្យាបាល				
(កំណត់សម្គាល់ ២៤ខ)	១០,៨០៥,២១៤	៦,៧៤២,១៦០	៤៤,០៣១,២៤៨	២៧,០៨៩,៩៩៩
មិនមែនសម្ព័ន្ធព្យាបាល				
	៤៤,៥៧៩,៧៥៥	៣៦,៦៩១,៧៦២	១៨១,៦៦២,៥០២	១៤៧,៤២៧,៥០០
	២១០,១៣៤	១២៩,០០៣	៨៥៦,២៩៦	៥១៨,៣៣៤
ការប្រាក់បង្គរត្រូវទូទាត់	៤៥,៧៩៥,០៨៣	៣៦,៨៩០,៧៦៥	១៨៦,៥៥០,០៤៦	១៤៨,០៣៥,៨៣៧

កំណត់សម្គាល់លើរបាយការណ៍ហិរញ្ញវត្ថុ (ត)

សម្រាប់ការិយបរិច្ឆេទដែលបានបញ្ចប់ថ្ងៃទី ៣១ ខែ ធ្នូ ឆ្នាំ ២០១៩

១២. ប្រាក់កម្ចី (ត)

ក្រុមហ៊ុនបានចុះកិច្ចព្រមព្រៀងប្រាក់កម្ចីជាមួយក្រុមហ៊ុនផ្តល់កម្ចីផ្សេងៗគ្នាដែលមិនមានការធានា ។ ការសងដើមនិងការប្រាក់ត្រូវបានធ្វើឡើងដោយផ្អែកលើមូលដ្ឋានពាក់កណ្តាលឆ្នាំ ប្រចាំត្រីមាសដោយផ្អែកលើកាលវិភាគទូទាត់រៀងៗខ្លួននៅក្នុងកិច្ចព្រមព្រៀងប្រាក់កម្ចី។

កម្ចីត្រូវបានវិភាគដូចខាងក្រោម៖

	២០១៩	២០១៨	២០១៩	២០១៨
	ដុល្លារអាមេរិក	ដុល្លារអាមេរិក	ពាន់រៀល (កំណត់សម្គាល់ ៥)	ពាន់រៀល (កំណត់សម្គាល់ ៥)
(ក) តាមកាលកំណត់				
១ ទៅ ៣ ខែ	-	៩៩៥,៥២០	-	៣,៩៩៩,៩៩៩
៣ ទៅ ១២ ខែ	២២,៨៦៦,៥៦៥	៩៩៥,៥២០	៩៣,១៨១,២៥២	៣,៩៩៩,៩៩៩
១ ទៅ ៥ ឆ្នាំ	១៧,៧៣១,៥៩៥	៣៤,៧០០,៧២២	៧២,២៥៦,២៥០	១៣៩,៤២៧,៥០២
លើសពី ៥ ឆ្នាំ	៣,៩៨១,៥៩៥	-	១៦,២២៥,០០០	-
	៤៥,៥៧៩,៧៥៥	៣៦,៦៩១,៧៦២	១៨១,៦៦២,៥០២	១៤៧,៤២៧,៥០០
(ខ) តាមប្រភេទ				
បំណុលជាន់ខ្ពស់	៤០,៥៩៨,១៥៩	៣៦,៦៩១,៧៦២	១៦៥,៤៣៧,៤៩៨	១៤៧,៤២៧,៥០០
អនុបំណុល	៣,៩៨១,៥៩៦	-	១៦,២២៥,០០៤	-
	៤៤,៥៧៩,៧៥៥	៣៦,៦៩១,៧៦២	១៨១,៦៦២,៥០២	១៤៧,៤២៧,៥០០

(គ) តាមអត្រាការប្រាក់ (ក្នុងមួយឆ្នាំ)	២០១៩	២០១៨
	ដុល្លារអាមេរិក	៧.០០% - ៨.៨២%
ពាន់រៀល	៨.០០% - ៨.៥០%	៨.០០% - ៨.៥០%

	២០១៩	២០១៨	២០១៩	២០១៨
	ដុល្លារអាមេរិក	ដុល្លារអាមេរិក	ពាន់រៀល (កំណត់សម្គាល់ ៥)	ពាន់រៀល (កំណត់សម្គាល់ ៥)
(ឃ) តាមរូបិយប័ណ្ណ				
ដុល្លារអាមេរិក	២៧,៥០០,០០០	១៤,៩៤១,៧៦២	១១២,៦២,៥០០	៦០,០៣៦,០០០
ប្រាក់រៀល	១៧,០៧៩,៧៥៥	២១,៧៥០,០០០	៦៩,៦៦២,៥០២	៨៧,៣៩១,៥០០
	៤៤,៥៧៩,៧៥៥	៣៦,៦៩១,៧៦២	១៨១,៦៦២,៥០២	១៤៧,៤២៧,៥០០

កំណត់សម្គាល់លើរបាយការណ៍ហិរញ្ញវត្ថុ (តេ)

សម្រាប់ការិយបរិច្ឆេទដែលបានបញ្ចប់ថ្ងៃទី ៣១ ខែ ធ្នូ ឆ្នាំ ២០១៩

១៣. បំណុលផ្សេងៗ

	២០១៩	២០១៨	២០១៩	២០១៨
	ដុល្លារអាមេរិក	ដុល្លារអាមេរិក	ពាន់រៀល (កំណត់សម្គាល់ ៥)	ពាន់រៀល (កំណត់សម្គាល់ ៥)
គណនីត្រូវទូទាត់	៤០,១៧៦	៤៣,៣៥២	១៦៣,៧១៧	១៧៤,១៨៨
ចំណាយបង្គរ	៤៤៥,៧៩១	៤៥៤,៥៧២	១,៨១៦,៥៩៨	១,៨២៦,៤៧០
ការទូទាត់ពន្ធផ្សេងៗ	១៨,៣២៥	៩,០២៦	៧៤,៦៧៤	៣៦,២៦៦
បំណុលផ្សេងៗ	១៨៧,៩២៣	១៤៣,៨៩៣	៧៦៥,៧៨៣	៥៧៨,១៦៣
	៦៩២,២១៥	៦៥០,៨៤៣	២,៨២០,៧៧២	២,៦១៥,០៨៧

១៤. សំវិធានធនលើអត្ថប្រយោជន៍និយោជិត

	២០១៩	២០១៨	២០១៩	២០១៨
	ដុល្លារអាមេរិក	ដុល្លារអាមេរិក	ពាន់រៀល (កំណត់សម្គាល់ ៥)	ពាន់រៀល (កំណត់សម្គាល់ ៥)
សំណងអតីតភាពការងារ (*)	៥៣,៥២៤	១៦៦,៧២៩	២១៨,១១០	៦៦៩.៩១៧

(*) សំវិធានធនលើអត្ថប្រយោជន៍និយោជិតសំដៅទៅលើ សំវិធានធនលើការទូទាត់សំណងអតីតភាពការងារដែលតម្រូវតាមប្រកាសលេខ ៤៤៣ ចេញដោយក្រសួងការងារនិងបណ្តុះបណ្តាលវិជ្ជាជីវៈ នាថ្ងៃទី ២១ ខែ កញ្ញា ឆ្នាំ ២០១៨ និងសេចក្តីណែនាំលេខ ០៤២/១៩ ចុះថ្ងៃទី ២២ ខែ មីនា ឆ្នាំ ២០១៩ ។

ប្រកាសនេះតម្រូវឱ្យនិយោជកទាំងអស់ទូទាត់ប្រាក់សំណងអតីតភាពការងារដល់និយោជិតរបស់ខ្លួនដូចខាងក្រោម៖

- ប្រាក់អតីតភាពការងារថ្មីក្នុងឆ្នាំ៖ ចាប់តាំងពីឆ្នាំ២០១៩ ត្រូវបានកំណត់យកចំនួនស្មើនឹង ១៥ ថ្ងៃ នៃប្រាក់បៀវត្សរ៍ និងអត្ថប្រយោជន៍ក្នុងមួយឆ្នាំ ។
- ប្រាក់រំលឹកអតីតភាពការងារ៖ ត្រូវបានកំណត់យកចំនួនស្មើនឹង៦ថ្ងៃនៃប្រាក់បៀវត្សរ៍សុទ្ធក្នុងមួយឆ្នាំដែលនឹងត្រូវទូទាត់ចាប់ពីឆ្នាំ២០១២ទៅ ។ សំវិធានធនលើប្រាក់អតីតភាពការងារ ត្រូវបានគណនាមិនឱ្យលើសពីចំនួន អតិបរមាស្មើនឹង ៦ ខែ នៃប្រាក់បៀវត្សរ៍សុទ្ធរបស់និយោជិត ដែលមានអតីតភាពការងារមុនឆ្នាំ ២០១៩ (អាស្រ័យតាមរយៈពេលបម្រើការងាររបស់និយោជិត) ។

ការទូទាត់នឹងត្រូវបានធ្វើឡើងពីរដងក្នុងមួយឆ្នាំ គឺនៅក្នុងខែ មិថុនា និងខែ ធ្នូ ជាដាច់ខាត ។ និយោជិតពុំមានសិទ្ធិទទួលបានសំណងរំលឹកអតីតភាពការងារនៅសល់ដែលមិនទាន់បានទូទាត់នោះទេ ប្រសិនបើគាត់លាលែងពីការងារ ។

	២០១៩	២០១៨	២០១៩	២០១៨
	ដុល្លារអាមេរិក	ដុល្លារអាមេរិក	ពាន់រៀល (កំណត់សម្គាល់ ៥)	ពាន់រៀល (កំណត់សម្គាល់ ៥)
នាថ្ងៃទី ១ ខែ មករា	១៦៦,៧២៩	-	៦៦៩,៩១៧	-
ការបន្ថែមក្នុងការិយបរិច្ឆេទ	២២,០៧៩	១៦៦,៧២៩	៨៩,៤៦៤	៦៧៤,៤១៩
ប្រាក់បង់នៅក្នុងការិយបរិច្ឆេទ	(១៣៥,២៨៤)	-	(៥៤៨,១៧១)	-
លម្អៀងលើការប្តូររូបិយប័ណ្ណ	-	-	៦,៩០០	(៤,៥០២)
នាថ្ងៃទី ៣១ ធ្នូ	៥៣,៥២៤	១៦៦,៧២៩	២១៨,១១០	៦៦៩,៩១៧

កំណត់សម្គាល់លើរបាយការណ៍ហិរញ្ញវត្ថុ (តេ)

សម្រាប់ការិយបរិច្ឆេទដែលបានបញ្ចប់ថ្ងៃទី ៣១ ខែ ធ្នូ ឆ្នាំ ២០១៩

១៥. ពន្ធលើប្រាក់ចំណេញ

ក. ពន្ធពន្យារ-សុទ្ធ

	២០១៩	២០១៨	២០១៩	២០១៨
	ដុល្លារអាមេរិក	ដុល្លារអាមេរិក	ពាន់រៀល (កំណត់សម្គាល់ ៥)	ពាន់រៀល (កំណត់សម្គាល់ ៥)
ពន្ធពន្យារលើទ្រព្យសកម្ម	៤៤១,៧៧៩	៣៥៥,៦៥៦	១,៨០០,២៤៩	១,៤២៩,០២៦

ពន្ធពន្យារលើទ្រព្យសកម្មត្រូវបានបង្ហាញដូចខាងក្រោម៖

	២០១៩	២០១៨	២០១៩	២០១៨
	ដុល្លារអាមេរិក	ដុល្លារអាមេរិក	ពាន់រៀល (កំណត់សម្គាល់ ៥)	ពាន់រៀល (កំណត់សម្គាល់ ៥)
ទ្រព្យ និង បរិក្ខារ	(១៨,៦៩៩)	១៨,២៥០	(៧៦,១៩៨)	៧៣,៣២៩
សំវិធានធនលើអត្ថប្រយោជន៍និយោជិត	៦៩,៣៤១	១០០,៦៧៤	២៨២,៥៦៥	៤០៤,៥០៨
សំវិធានធនលើឥណទានអាក្រក់និង ជាប់សង្ស័យ	១០២,៩៤២	១០០,៣០១	៤១៩,៤៨៩	៤០៣,០០៩
ចំណូលពីកម្រៃរត់ការ	១៥៧,៤៦៩	១៤២,៩៧៤	៦៤១,៦៨៦	៥៧៤,៤៧០
មិនទាន់ទទួលស្គាល់ លំអៀងពីការប្តូររូបិយប័ណ្ណ	៩,០៤៨	(៦,៥៤៣)	៣៦,៨៦៩	(២៦,២៩០)
ផ្សេងៗ	១២១,៦៧៨	-	៤៩៥,៨៣៨	-
	៤៤១,៧៧៩	៣៥៥,៦៥៦	១,៨០០,២៤៩	១,៤២៩,០២៦

បម្រែបម្រួលនៃពន្ធពន្យារជាទ្រព្យសកម្មមានដូចខាងក្រោម៖

	២០១៩	២០១៨	២០១៩	២០១៨
	ដុល្លារអាមេរិក	ដុល្លារអាមេរិក	ពាន់រៀល (កំណត់សម្គាល់ ៥)	ពាន់រៀល (កំណត់សម្គាល់ ៥)
នាថ្ងៃទី ១ មករា	៣៥៥,៦៥៦	១៤៩,៨៥២	១,៤២៩,០២៦	៦០៤,៩៥៣
កត់ត្រាខាងឥណទានក្នុង របាយការណ៍លទ្ធផល	៨៦,១២៣	២០៥,៨០៤	៣៤៨,៩៧០	៨៣២,៤៧៧
លម្អៀងពីការប្តូររូបិយប័ណ្ណ	-	-	២២,២៥៣	(៨,៤០៤)
នាថ្ងៃទី ៣១ ខែ ធ្នូ	៤៤១,៧៧៩	៣៥៥,៦៥៦	១,៨០០,២៤៩	១,៤២៩,០២៦

កំណត់សម្គាល់លើរបាយការណ៍ហិរញ្ញវត្ថុ (ត)

សម្រាប់ការិយបរិច្ឆេទដែលបានបញ្ចប់ថ្ងៃទី ៣១ ខែ ធ្នូ ឆ្នាំ ២០១៩

១៥. ពន្ធលើប្រាក់ចំណេញ (ត)

ខ. បំណុលពន្ធលើប្រាក់ចំណេញប្រចាំឆ្នាំ

	២០១៩	២០១៨	២០១៩	២០១៨
	ដុល្លារអាមេរិក	ដុល្លារអាមេរិក	ពាន់រៀល (កំណត់សម្គាល់ ៥)	ពាន់រៀល (កំណត់សម្គាល់ ៥)
នាថ្ងៃទី ១ ខែ មករា	៥៥៩,៣៤៨	៦១,៦១០	២,២៤៧,៤២៩	២៤៨,៧២០
ចំណាយក្នុងរបាយការណ៍លទ្ធផល	៨៣៥,៦៣៧	៦៥១,៦៦៥	៣,៣៨៦,០០១	២,៦៣៥,៩៨៥
ពន្ធលើប្រាក់ចំណេញបានបង់	(៦៨៤,៩៨៧)	(១៥៣,៩២៧)	(២,៧៧៥,៥៦៧)	(៦២២,៦៣៥)
ផ្សេងៗ	៦,៨៧៧	-	២៧,៨៦៦	-
លម្អៀងពីការប្តូររូបិយប័ណ្ណ	-	-	៣៥,៥៣៧	(១៤,៦៤១)
នាថ្ងៃទី ៣១ ខែ ធ្នូ	៧១៦,៨៧៥	៥៥៩,៣៤៨	២,២១១,២៦៦	២,២៤៧,៤២៩

អនុលោមទៅតាមច្បាប់សារពើពន្ធនៃព្រះរាជាណាចក្រកម្ពុជា ក្រុមហ៊ុនមានកាតព្វកិច្ចបង់ពន្ធលើប្រាក់ចំណេញ ដោយគណនាតាមអត្រា២០%នៃប្រាក់ចំណេញជាប់ពន្ធ ឬក៏បង់ពន្ធអប្បបរមា ដោយគណនាតាមអត្រា ១% នៃប្រាក់ចំណូលសរុប ដោយកំណត់យកចំនួនត្រូវបង់ណាដែលធំជាង ។

គ. ចំណាយពន្ធលើប្រាក់ចំណេញ

	២០១៩	២០១៨	២០១៩	២០១៨
	ដុល្លារអាមេរិក	ដុល្លារអាមេរិក	ពាន់រៀល (កំណត់សម្គាល់ ៥)	ពាន់រៀល (កំណត់សម្គាល់ ៥)
ពន្ធលើប្រាក់ចំណេញក្នុងការិយបរិច្ឆេទ	៨៣៥,៦៣៧	៦៥១,៦៦៥	៣.៣៨៦.០០១	២.៦៣៥.៩៨៥
ពន្ធពន្យារ	(៨៦,១២៣)	(២០៥,៨០៤)	(៣៤៨.៩៧០)	(៨៣២,៤៧៧)
ចំណាយពន្ធលើប្រាក់ចំណូល	៧៤៩,៥១៤	៤៤៥,៨៦១	៣.០៣៧.០៣១	១.៨០៣.៥០៨

កំណត់សម្គាល់លើរបាយការណ៍ហិរញ្ញវត្ថុ (ត)

សម្រាប់ការិយបរិច្ឆេទដែលបានបញ្ចប់ថ្ងៃទី ៣១ ខែ ធ្នូ ឆ្នាំ ២០១៩

១៥. ពន្ធលើប្រាក់ចំណេញ (ត)

ការផ្ទៀងផ្ទាត់ពន្ធលើប្រាក់ចំណេញដែលត្រូវបានគណនាតាមអត្រាពន្ធផ្លូវការ ២០% ចំពោះចំណាយពន្ធលើប្រាក់ចំណេញដូចបានបង្ហាញនៅក្នុងប្រាក់ចំណេញ ឬខាត ដូចខាងក្រោម:

	២០១៩		២០១៨	
	ដុល្លារអាមេរិក	%	ដុល្លារអាមេរិក	%
	(កំណត់សម្គាល់ ៥)		(កំណត់សម្គាល់ ៥)	
ប្រាក់ចំណេញមុនបង់ពន្ធ	៣,៧១០,១៦២		១៥,០៣៣,៥៧៧	
ពន្ធគណនាតាមអត្រាពន្ធលើប្រាក់ចំណេញ (២០%)	៧៤២,០៣២	២០%	៣,០០៦,៧១៤	២០%
ចំណាយមិនអាចកាត់កងបាន	៧,៤៨២	០.២០%	៣០,៣១៧	០.២០%
ផលប៉ះពាល់នៃការបង្ហាញឡើងវិញ	-	-	-	-
ចំណាយពន្ធលើប្រាក់ចំណេញ	៧៤៩,៥១៤	២០.២០%	៣,០៣៧,០៣១	២០.២០%

ការគណនាពន្ធលើប្រាក់ចំណេញ ត្រូវបានគណនាតាមអត្រាពន្ធផ្លូវការ និងវាយតម្លៃដោយអាជ្ញាធរពន្ធដារ ។

កំណត់សម្គាល់លើរបាយការណ៍ហិរញ្ញវត្ថុ តេ

សម្រាប់ការិយបរិច្ឆេទដែលបានបញ្ចប់ថ្ងៃទី ៣១ ខែ ធ្នូ ឆ្នាំ ២០១៩

១៦. ដើមទុន

	២០១៩	២០១៨	២០១៨
ដុល្លារអាមេរិក	២០១៩	២០១៨	២០១៨
ដុល្លារអាមេរិក	ដុល្លារអាមេរិក	ដុល្លារអាមេរិក	ដុល្លារអាមេរិក
តាន់រៀល	តាន់រៀល	តាន់រៀល	តាន់រៀល
(កំណត់សម្គាល់ ៥)	(កំណត់សម្គាល់ ៥)	(កំណត់សម្គាល់ ៥)	(កំណត់សម្គាល់ ៥)

បានចុះបញ្ជី បោះផ្សាយ និងបានបង់គ្រប់ចំនួននៃភាគហ៊ុន ១ ដុល្លារអាមេរិកក្នុងមួយហ៊ុន ៨,០០០,០០០ ៣២,២៩៦,០០០ ៣២,២៩៦,០០០

ភាគទុនិករបស់ក្រុមហ៊ុន និងចំណែកភាគហ៊ុនរបស់ភាគទុនិកមានដូចខាងក្រោម៖

	២០១៩	២០១៨
ភាគរយ ម្ចាស់ ក្រុមហ៊ុន	ភាគរយ ម្ចាស់ ក្រុមហ៊ុន	ភាគរយ ម្ចាស់ ក្រុមហ៊ុន
ចំនួន ភាគហ៊ុន	ចំនួន ភាគហ៊ុន	ចំនួន ភាគហ៊ុន
ដុល្លារអាមេរិក	ដុល្លារអាមេរិក	ដុល្លារអាមេរិក

ធនាគារ ប្រៃសណីយ៍កម្ពុជា ភ.អ ១០០% ៨,០០០,០០០ ៣២,២៩៦,០០០ ១០០% ៨,០០០,០០០ ៣២,២៩៦,០០០

សម្បូល តាន់រៀល (កំណត់សម្គាល់ ៥) ៩០០% ៨,០០០,០០០ ៣២,២៩៦,០០០ ៩០០% ៨,០០០,០០០ ៣២,២៩៦,០០០

កំណត់សម្គាល់លើរបាយការណ៍ហិរញ្ញវត្ថុ តេ

សម្រាប់ការិយបរិច្ឆេទដែលបានបញ្ចប់ថ្ងៃទី ៣១ ខែ ធ្នូ ឆ្នាំ ២០១៩

១៧. ទុនបម្រុងតាមបទប្បញ្ញត្តិ

ទុនបម្រុងតាមបទប្បញ្ញត្តិតំណាងឲ្យភាពខុសគ្នានៃសិទ្ធិធនរវាងឱនភាពនៃតម្លៃលើឥណទានស្របតាមស្តង់ដាររបាយការណ៍ហិរញ្ញវត្ថុអន្តរជាតិនៃកម្ពុជាសម្រាប់សហគ្រាសធនតូច និងមធ្យម និងសិទ្ធិធនតាមបទប្បញ្ញត្តិដោយអនុលោមតាមធនាគារជាតិនៃកម្ពុជា ។

១៨. ចំណូលពីការប្រាក់

	២០១៩	២០១៨	២០១៩	២០១៨
	ដុល្លារអាមេរិក	ដុល្លារអាមេរិក	តាន់រៀល (កំណត់សម្គាល់ ៥)	តាន់រៀល (កំណត់សម្គាល់ ៥)
ឥណទានផ្តល់ដល់អតិថិជន	១២,១៧៨,២៥៣	១០,១០១,៨៥៦	៤៩,៣៤៦,២៨១	៤០,៨៦២,០០៨
ប្រាក់បញ្ញើនៅធនាគារនានា	១២,៨១៩	១៣,០៨៩	៥១,៩៤៣	៥២,៩៤៥
	១២,១៩១,០៧២	១០,១១៤,៩៤៥	៤៩,៣៩៨,២២៤	៤០,៩១៤,៩៥៣

១៩. ចំណាយលើការប្រាក់

	២០១៩	២០១៨	២០១៩	២០១៨
	ដុល្លារអាមេរិក	ដុល្លារអាមេរិក	តាន់រៀល (កំណត់សម្គាល់ ៥)	តាន់រៀល (កំណត់សម្គាល់ ៥)
ប្រាក់កម្ចី	៣,១២៥,៩១៥	២,៤៩៨,២៣៤	១២,៦៦៦,២០៨	១០,១០៥,៣៥៧

២០. ចំណូលពីប្រតិបត្តិការផ្សេងៗ

	២០១៩	២០១៨	២០១៩	២០១៨
	ដុល្លារអាមេរិក	ដុល្លារអាមេរិក	តាន់រៀល (កំណត់សម្គាល់ ៥)	តាន់រៀល (កំណត់សម្គាល់ ៥)
ពិន័យលើឥណទាន	៣៤៣,៣៥៧	២៥៤,៣៣៤	១,៣៩១,២៨៣	១,០២៨,៧៨១
ចំណេញលើការលុបចោលនៃទ្រព្យ និងបរិក្ខារ	-	១០,៧០៦	-	៤៣,៣០៦
ចំណេញពីការប្តូររូបិយប័ណ្ណ	-	(៣២)	-	(១២៩)
ចំណូលផ្សេងៗ	៣១,៦៣២	៣៣,៧៣៧	១២៨,១៧២	១៣៦,៤៦៦
	៣៧៤,៩៨៩	២៩៨,៧៤៥	១,៥១៩,៤៥៥	១,២០៨,៤២៤

កំណត់សម្គាល់លើរបាយការណ៍ហិរញ្ញវត្ថុ (តេ)

សម្រាប់ការិយបរិច្ឆេទដែលបានបញ្ចប់ថ្ងៃទី ៣១ ខែ ធ្នូ ឆ្នាំ ២០១៩

២១. ការខាតបង់លើឱ្យនភាពនៃតម្លៃទ្រព្យសកម្មហិរញ្ញវត្ថុ-សុទ្ធ

	២០១៩	២០១៨	២០១៩	២០១៨
	ដុល្លារអាមេរិក	ដុល្លារអាមេរិក	ពាន់រៀល (កំណត់សម្គាល់ ៥)	ពាន់រៀល (កំណត់សម្គាល់ ៥)
សំវិធានធនសម្រាប់ការិយបរិច្ឆេទ	៤៤៣,៧៧៤	៣៩១,៥៥៩	១,៧៩៨,១៧២	១,៥៨៣,៨៥៦
ការទទួលបានមកវិញពីឥណទានដែល បានលុបចោលកាលពីការិយ បរិច្ឆេទមុន	(៧៦,២៧០)	(៩៣,៤៨៣)	(៣០៩,០៤៦)	(៣៧៨,១៣៩)
	៣៦៧,៥០៤	២៩៨,០៧៦	១,៤៨៩,១២៦	១,២០៥,៧១៧

២២. ចំណាយលើបុគ្គលិក

	២០១៩	២០១៨	២០១៩	២០១៨
	ដុល្លារអាមេរិក	ដុល្លារអាមេរិក	ពាន់រៀល (កំណត់សម្គាល់ ៥)	ពាន់រៀល (កំណត់សម្គាល់ ៥)
ប្រាក់បៀវត្សរ៍	២,៩៣៩,៨១១	៣,០៦១,០៤០	១១,៩១២,១១៤	១២.៣៨១,៩០៧
មូលនិធិសោធននិវត្តន៍	-	(៣១,៥៤៥)	-	(១២៧,៦០០)
ចំណាយប្រាក់បំណាច់អតីតភាពការងារ	២២,០៧៩	១៦៦,៧២៩	៨៩,៤៦៤	៦៧៤,៤១៩
ការបណ្តុះបណ្តាលបុគ្គលិក	៥៥,៦១៣	៤០,៦៧៧	២២៥,៣៤២	១៦៤,៥៣៨
ផ្សេងៗ	១១៣,៦៩៤	១១៤,០៨០	៤៦០,៦៨៨	៤៦១,៤៥៤
	៣,១៣១,១៩៧	៣,៣៥០,៩៨១	១២,៦៨៧,៦១០	១៣,៥៥៤,៧១៨

កំណត់សម្គាល់លើរបាយការណ៍ហិរញ្ញវត្ថុ (តេ)

សម្រាប់ការិយបរិច្ឆេទដែលបានបញ្ចប់ថ្ងៃទី ៣១ ខែ ធ្នូ ឆ្នាំ ២០១៩

២៣. ចំណាយផ្សេងៗ

	២០១៩	២០១៨	២០១៩	២០១៨
	ដុល្លារអាមេរិក	ដុល្លារអាមេរិក	ពាន់រៀល (កំណត់សម្គាល់ ៥)	ពាន់រៀល (កំណត់សម្គាល់ ៥)
ចំណាយលើការជួល	៦៥១,៤០៦	៥៥១,៤១៥	២,៦៣៩,៤៩៧	២,២៣០,៤៧៤
រំលស់	២០៣,១១៩	១៩១,៥៤៤	៨២៣,០៣៨	៧៧៤,៧៩៥
ប្រេងឥន្ធនៈ	១៨២,៤៤៥	២០៣,២៥៤	៧៣៩,២៦៧	៨២២,១៦២
ចំណាយជួសជុល និងថែទាំ	១៦១,៧២៩	១៤៥,៩១៤	៦៥៥,៣២៦	៥៩០,២២២
សេវាកម្មវិជ្ជាជីវៈ និងអាជ្ញាប័ណ្ណ	១១៧,៥៧៤	៩៣,៨៤៨	៤៧៦,៤១០	៣៧៩,៦១៥
ចំណាយសេវាធនាគារ	១០១,៤៩៦	៨២,៦៩៤	៤១១,២៦២	៣៣៤,៤៩៧
ចំណាយលើសម្ភារៈ និងបរិក្ខារការិយាល័យ	៩៦,២៣៧	៨០,១៥១	៣៨៩,៩៥២	៣២៤,២១១
ចំណាយទឹក ភ្លើង	៨៣,៨១៧	៦៩,៤២៦	៣៣៩,៦២៦	២៨០,៨២៨
ចំណាយសេវាទូរគមនាគមន៍	៩១,៧៩១	៨១,៧៩៦	៣៧១,៩៣៧	៣៣០,៨៦៥
ចំណាយលើការដឹកជញ្ជូន	៨៥,៣០៦	៧៩,៥៣០	៣៤៥,៦៦០	៣២១,៦៩៩
ចំណាយលើពន្ធផ្សេងៗ	៧២,៥២៩	៥៨,៥៧៣	២៩៣,៨៨៨	២៣៦,៩២៨
ចំណាយសន្និសីទ / សន្និបាត	១៦,៥៨៩	១៣,៨០៤	៦៧,២១៩	៥៥,៨៣៧
ចំណាយលើការបោះពុម្ពនិងទម្រង់	១១,៨១៥	១០,៦៦៦	៤៧,៨៨៤	៤៣,១៤៤
ចំណាយសាធារណៈ	៨,២១៧	១៣,៧៩៥	៣៣,២៩៥	៥៥,៨០១
ចំណាយរបស់ក្រុមប្រឹក្សាភិបាល	៦,០៧០	១,៧៩៣	២៤,៥៩៦	៧,២៥៣
ចំណាយផ្សេងៗ	៣៤១,១៤៣	៩២,២១០	១,៣៨២,៣១១	៣៧២,៩៨៩
	២,២៣១,២៨៣	១,៧៧០,៤១៣	៩,០៤១,១៥៨	៧,១៦១,៣២០

កំណត់សម្គាល់លើរបាយការណ៍ហិរញ្ញវត្ថុ (ត)

សម្រាប់ការិយបរិច្ឆេទដែលបានបញ្ចប់ថ្ងៃទី ៣១ ខែ ធ្នូ ឆ្នាំ ២០១៩

២៤. សម្ព័ន្ធព្យាបាល

ក. អត្តសញ្ញាណរបស់សម្ព័ន្ធព្យាបាល

ទំនាក់ទំនងរបស់សម្ព័ន្ធព្យាបាលជាមួយនិងក្រុមហ៊ុន មានដូចខាងក្រោម៖

ទំនាក់ទំនង	សម្ព័ន្ធព្យាបាល
ក្រុមហ៊ុនបុត្រសម្ព័ន្ធ	យោងតាមកំណត់សម្គាល់ ១៦
អ្នកគ្រប់គ្រងសំខាន់ៗ	រាល់អភិបាលនៃក្រុមហ៊ុនដែលជាអ្នកធ្វើការសម្រេចចិត្តសំខាន់ៗដែលទាក់ទងទៅនឹងទិសដៅយុទ្ធសាស្ត្រ និងបុគ្គលិកគណៈគ្រប់គ្រងជាន់ខ្ពស់របស់ក្រុមហ៊ុន (រួមបញ្ចូលទាំងសមាជិកគ្រួសារ)

	២០១៩	២០១៨	២០១៩	២០១៨
	ដុល្លារអាមេរិក	ដុល្លារអាមេរិក	ពាន់រៀល (កំណត់សម្គាល់ ៥)	ពាន់រៀល (កំណត់សម្គាល់ ៥)
អត្ថប្រយោជន៍បុគ្គលិករយៈពេលខ្លី	២៧៤,៥៨២	២៧៣,៦៤៨	១,១១៨,៩២១	១,០៩៩,៥១៨
ចំណាយរបស់ក្រុមប្រឹក្សាភិបាល	៦,០៧០	១,៧៩៣	២៤,៥៩៦	៧,២៥៣

ខ. កម្ចីជាមួយសម្ព័ន្ធព្យាបាល (កំណត់សម្គាល់ ១២)

	២០១៩	២០១៨	២០១៩	២០១៨
	ដុល្លារអាមេរិក	ដុល្លារអាមេរិក	ពាន់រៀល (កំណត់សម្គាល់ ៥)	ពាន់រៀល (កំណត់សម្គាល់ ៥)
កម្ចីពីភាគទុននិក	៩៨១,៥៩៦	-	៤,០០០,០០៣	-
កម្ចីពីសម្ព័ន្ធព្យាបាល	៣២,៧៩២,៩៤៥	២៩,៩៤៩,៦០២	១៣៣,៦៣១,២៥១	១២០,៣៣៧,៥០១
	៣៣,៧៧៤,៥៤១	២៩,៩៤៩,៦០២	១៣៧,៦៣១,២៥៤	១២០,៣៣៧,៥០១

ចំណាយលើការប្រាក់ពីកម្ចី	២,២៩១,៤៥៧	២,១១៧,៥០៧	៩,៣៣៧,៦៨៩	៨,៥០៨,១៤៤
-------------------------	-----------	-----------	-----------	-----------

គ. ប្រតិបត្តិការជាមួយសម្ព័ន្ធព្យាបាល

	២០១៩	២០១៨	២០១៩	២០១៨
	ដុល្លារអាមេរិក	ដុល្លារអាមេរិក	ពាន់រៀល (កំណត់សម្គាល់ ៥)	ពាន់រៀល (កំណត់សម្គាល់ ៥)
ចំណាយការជួល	១៩១,១១០	១៣៣,៣៣២	៧៧៨,៧៧៤	៥៣៥,៧២៨
ប្រាក់បញ្ញើនិងប្រាក់តម្កល់	៦៦៣,០៥៣	១៧១,០១៧	២,៧០១,៩៤២	៦៨៧,១៤៦

កំណត់សម្គាល់លើរបាយការណ៍ហិរញ្ញវត្ថុ (ត)

សម្រាប់ការិយបរិច្ឆេទដែលបានបញ្ចប់ថ្ងៃទី ៣១ ខែ ធ្នូ ឆ្នាំ ២០១៩

២៥. កិច្ចសន្យា និងយថាភាព

ក. កិច្ចសន្យាកិច្ចសន្យាប្រតិបត្តិការ

កិច្ចសន្យាប្រតិបត្តិទាំងនេះភាគច្រើនពាក់ព័ន្ធនឹងការជួលការិយាល័យដែលអាចជួលបន្តជាថ្មីទៀតបានអាស្រ័យលើកិច្ចព្រមព្រៀងរវាងក្រុមហ៊ុន និងម្ចាស់ទីតាំង ។ ក្រុមហ៊ុន គឺជាអ្នកជួល ហើយការ ចំណាយលើថ្លៃជួលអប្បបរមានាពេលអនាគត ក្រោមកិច្ចសន្យាកិច្ចសន្យាដែលមិនអាច លុបចោលបាន មានដូចខាងក្រោម៖

	២០១៩	២០១៨	២០១៩	២០១៨
	ដុល្លារអាមេរិក	ដុល្លារអាមេរិក	ពាន់រៀល (កំណត់សម្គាល់ ៥)	ពាន់រៀល (កំណត់សម្គាល់ ៥)
តិចជាង ១ ឆ្នាំ	៦១១,២៨៥	៤១១,៩៧៧	២,៥០៣,២១៣	១,៦៥៥,៣២៤
២ ទៅ ៥ ឆ្នាំ	៩២២,៥៦៥	៥៥៨,២៧៧	៣,៧៥៩,៤៥៤	២,២៤៣,១៥៧
លើស ៥ ឆ្នាំ		២០,៣៤១	-	៨១,៧៣០
	១,៥៣៤,៨៥០	៩៩០,៥៩៥	៦,២៦២,៦៦៧	៣,៩៨០,២១១

ខ. យថាភាពលើពន្ធ

ពន្ធត្រូវបានស្ថិតនៅក្រោមការត្រួតពិនិត្យ និងតាមដានអង្កេតដោយក្រុមអាជ្ញាធរដែលផ្តល់សិទ្ធិដោយច្បាប់ក្នុងការដាក់ពិន័យដាក់ ទណ្ឌកម្មនិងការ គិតការប្រាក់ ។ ការអនុវត្តច្បាប់ និងបទប្បញ្ញត្តិពន្ធលើប្រតិបត្តិការ ច្រើនប្រភេទប្រឈមនឹងបំណកស្រាយផ្សេងៗ ។

បញ្ហាទាំងនេះអាចបង្កើតឲ្យមានហានិភ័យពន្ធនៅក្នុងព្រះរាជាណាចក្រកម្ពុជាមានលក្ខណៈធំជាងនៅប្រទេសដទៃទៀត ។ អ្នកគ្រប់គ្រងជឿជាក់ថា ការធ្វើសវីធានធនមានលក្ខណៈគ្រប់គ្រាន់ដោយផ្អែកទៅលើការបកស្រាយនៃនីតិកម្មពន្ធ ។ ក៏ប៉ុន្តែអាជ្ញាធរជាប់ពាក់ព័ន្ធអាចនឹងមានបំណកស្រាយ ខុសគ្នា ហើយផលប៉ះពាល់អាចមានទំហំធំ ។

២៦. តម្លៃសមស្របនៃទ្រព្យសកម្ម និងបំណុលហិរញ្ញវត្ថុ

តម្លៃសមស្របសំដៅទៅលើតម្លៃដែលទ្រព្យសកម្មអាចត្រូវបានដោះដូរឬបំណុលអាចត្រូវបានទូទាត់តាមមូលដ្ឋានធម្មតា ។ ដោយសារតម្លៃសមស្រប ដែលអាចផ្ទៀងផ្ទាត់បានមិនអាចរកបានដូច្នោះតម្លៃសមស្របសម្រាប់ទ្រព្យសកម្មនិងបំណុលហិរញ្ញវត្ថុមួយភាគធំមិនអាចរកបានទេ ។ ហេតុនេះតម្លៃ សមស្របផ្អែកលើការសន្មតរបស់អ្នកគ្រប់គ្រងដោយយោងតាមប្រភេទនៃទ្រព្យសកម្ម និងបំណុលទាំងនោះ ។ តាម មតិយោបល់របស់អ្នកគ្រប់គ្រង តម្លៃយោងនៃទ្រព្យសកម្ម និងបំណុល ដែលបានបង្ហាញនៅក្នុងរបាយការណ៍ស្ថានភាពហិរញ្ញវត្ថុ មានតម្លៃប្រហាក់ប្រហែល នឹងតម្លៃសមស្រប ។

កំណត់សម្គាល់លើរបាយការណ៍ហិរញ្ញវត្ថុ (ត)

២៧. គោលនយោបាយគណនេយ្យសំខាន់ៗ (ត)

៨. ឱនភាពនៃទ្រព្យសកម្មមិនមែនហិរញ្ញវត្ថុ

តម្លៃយោងទ្រព្យសកម្មមិនមែនហិរញ្ញវត្ថុរបស់ក្រុមហ៊ុនត្រូវបានត្រួតពិនិត្យឡើងវិញនៅរាល់កាលបរិច្ឆេទរាយការណ៍នីមួយៗ ដើម្បីកំណត់ថាតើមានសញ្ញាណណាមួយដែលបង្ហាញថាទ្រព្យសកម្មទាំងនោះមានឱនភាពនៃតម្លៃ។ ប្រសិនបើមានសញ្ញាណនោះ កើតឡើងការប៉ាន់ស្មានលើតម្លៃដែលអាចប្រមូលបានមកវិញរបស់ទ្រព្យសកម្មត្រូវបានធ្វើឡើង។

តម្លៃដែលអាចប្រមូលមកវិញបានរបស់ទ្រព្យសកម្មឬឯកតាបង្កើតសាច់ប្រាក់គឺជាតម្លៃដែលធំជាងរវាងតម្លៃប្រើប្រាស់និងតម្លៃសមស្របដកចំណាយដើម្បីលក់ចេញ។ ក្នុងការប៉ាន់ប្រមាណតម្លៃប្រើប្រាស់សាច់ប្រាក់វិញនឹងទទួលបាននាពេលអនាគតត្រូវបានធ្វើអប្បហារទៅតម្លៃបច្ចុប្បន្នដោយប្រើអត្រាការប្រាក់មុនបង្គំពន្ធដែលឆ្លុះបញ្ចាំងការប៉ាន់ប្រមាណតម្លៃពេលវេលាក្នុងលក្ខខណ្ឌទីផ្សារបច្ចុប្បន្ននិងហានិភ័យដាក់លាក់សម្រាប់ទ្រព្យសកម្មទាំងនោះ។ សម្រាប់គោលបំណងនៃការត្រួតពិនិត្យលើឱនភាពនៃតម្លៃទ្រព្យសកម្មត្រូវបានដាក់បញ្ចូលគ្នាជាក្រុមដែលអាចបង្កើតសាច់ប្រាក់បានតូចបំផុតពីការបន្តការប្រើប្រាស់ដោយមិនពឹងផ្អែកខ្លាំងលើលំហូរទឹកប្រាក់នៃទ្រព្យសកម្មដទៃទៀតឬក្រុមទ្រព្យសកម្មដទៃទៀតហៅកាត់ថា(ឯកតាបង្កើតសាច់ប្រាក់)។

ការខាតបង់លើឱនភាពនៃតម្លៃត្រូវបានទទួលស្គាល់ប្រសិនបើតម្លៃយោងរបស់ទ្រព្យសកម្មមួយឬឯកតាបង្កើតសាច់ប្រាក់មានចំនួនលើសពីតម្លៃដែលអាចប្រមូលមកបានវិញ។ ការខាតបង់លើឱនភាពនៃតម្លៃត្រូវបានទទួលស្គាល់ជាចំណេញឬខាត។

១១. សំវិធានធន

សំវិធានធនត្រូវបានទទួលស្គាល់នៅក្នុងរបាយការណ៍ស្ថានភាពហិរញ្ញវត្ថុនៅពេលដែលក្រុមហ៊ុនមានកាតព្វកិច្ចតាមផ្លូវច្បាប់ឬកាតព្វកិច្ចប្រយោលនាពេលបច្ចុប្បន្ន ដែលជាលទ្ធផលនៃព្រឹត្តិការណ៍កន្លងផុតទៅ ហើយវាមានលទ្ធភាពដែលតម្រូវឲ្យមានលំហូរចេញនូវអត្ថប្រយោជន៍សេដ្ឋកិច្ចក្នុងការបំពេញនូវកាតព្វកិច្ចនោះ។ ប្រសិនបើផលប៉ះពាល់មានលក្ខណៈសារវន្ត សំវិធានធនត្រូវបានកំណត់ដោយអប្បហារលំហូរទឹកប្រាក់ដែលវិញនឹងត្រូវទូទាត់នាពេលអនាគតដោយប្រើអត្រាមុនបង្គំពន្ធដែលឆ្លុះបញ្ចាំងពីការប៉ាន់ស្មាននៃតម្លៃពេលវេលាក្នុងលក្ខខណ្ឌទីផ្សារបច្ចុប្បន្ននិងហានិភ័យដាក់លាក់ចំពោះបំណុលទាំងនោះ។ អប្បហារនៅសល់ត្រូវបានទទួលស្គាល់ជាថ្លៃដើមហិរញ្ញវត្ថុ។

១២. ប្រាក់កម្ចី និងបំណុលផ្សេងៗ

ប្រាក់កម្ចី និងបំណុលផ្សេងៗ ត្រូវបានគិតតាមរំលស់ថ្លៃដើមដោយប្រើវិធីសាស្ត្រការប្រាក់ ប្រសិទ្ធភាពនៅក្នុងរបាយការណ៍ស្ថានភាពហិរញ្ញវត្ថុ។

១៣. អត្ថប្រយោជន៍និយោជិត

i. អត្ថប្រយោជន៍និយោជិតរយៈពេលខ្លី

អត្ថប្រយោជន៍បុគ្គលិករយៈពេលខ្លីត្រូវបានចំណាយ នៅពេលដែលសេវាកម្មត្រូវបានផ្តល់ជូន។ ចំនួនដែលវិញនឹងទុកថានឹងត្រូវចំណាយត្រូវបានទទួលស្គាល់ជាបំណុលប្រសិនបើក្រុមហ៊ុនមានកាតព្វកិច្ចតាមផ្លូវច្បាប់ឬកាតព្វកិច្ចប្រយោលនាពេលបច្ចុប្បន្នក្នុងការទូទាត់ចំណាយដោយជាលទ្ធផលនៃការងារដែលបានបំពេញរួចមកហើយដោយបុគ្គលិក ហើយកាតព្វកិច្ចនោះអាចធ្វើការប៉ាន់ស្មានបាន។

ii. អត្ថប្រយោជន៍និយោជិតរយៈពេលវែងដទៃទៀត

កាតព្វកិច្ចសុទ្ធរបស់ក្រុមហ៊ុនទាក់ទងនឹងអត្ថប្រយោជន៍រយៈពេលវែងរបស់និយោជិតគឺចំនួនទឹកប្រាក់នៃអត្ថប្រយោជន៍ដែលនិយោជិតទទួលបានពីការផ្តល់សេវាកម្មរបស់ខ្លួនក្នុងអំឡុងពេលបច្ចុប្បន្ននិងរយៈពេលមុនៗ។ អត្ថប្រយោជន៍នេះត្រូវបានធ្វើអប្បហារដើម្បីកំណត់តម្លៃបច្ចុប្បន្ន។ ការវាស់វែងឡើងវិញត្រូវបានទទួលស្គាល់ក្នុងរបាយការណ៍លទ្ធផលក្នុងអំឡុងពេលដែលបានកើតឡើង។

១៤. ដើមទុន

ថ្លៃដើមកើនឡើងបណ្តាលមកពីការបោះបំណុលភាគហ៊ុនធម្មតាទៅឲ្យអ្នកកាន់កាប់ហ៊ុនត្រូវបានទទួលស្គាល់ជាការកាត់កងពីមូលធន។

១៥. ទុនបម្រុងតាមបទបញ្ញត្តិ

ទុនបម្រុងតាមបទបញ្ញត្តិត្រូវបានបង្កើតឡើងសម្រាប់ភាពខុសគ្នារវាងសំវិធានធនលើឱនភាពគណនេយ្យតាមស.រ.ទ.ហ.អ.កសម្រាប់សហគ្រាសធុនតូចនិងមធ្យមនិងសំវិធានធនតាមបទបញ្ញត្តិស្របតាមប្រកាសរបស់ធនាគារជាតិនៃកម្ពុជាលេខ ៩៧-០១៧-៣៤៤ ចុះថ្ងៃទី១២ ខែឧសភា ២០១៧ និងសារចរណ៍នាំលេខ ៧-០១៨-០០១ ស.រ.ឆ.ណ.ចុះថ្ងៃទី១៦ ខែកុម្ភៈ ឆ្នាំ២០១៨ ពីចំណាត់ថ្នាក់ហានិភ័យគណនេយ្យនិងសំវិធានធនលើឱនភាពនៃតម្លៃសម្រាប់គ្រឹះស្ថានធនាគារនិងស្ថាប័នហិរញ្ញវត្ថុ។

កំណត់សម្គាល់លើរបាយការណ៍ហិរញ្ញវត្ថុ (ត)

២៧. គោលនយោបាយគណនេយ្យសំខាន់ៗ (ត)

(ន). ទុនបម្រុងតាមបទបញ្ញត្តិ

យោងតាមគោលការណ៍ណែនាំរបស់ធនាគារជាតិនៃកម្ពុជា រាល់គណនេយ្យនិងអស់របស់អតិថិជនត្រូវធ្វើចំណាត់ថ្នាក់ទៅតាមសមត្ថភាពសងរបស់អ្នកខ្ចី និងចំនួនថ្ងៃដែលហួសកំណត់ដូចខាងក្រោម៖

ចំណាត់ថ្នាក់អត្រាសំវិធានធន	ចំនួនថ្ងៃដែលហួសកាលកំណត់សង	
ឥណទានរយៈពេលខ្លី (តិចជាង ឬស្មើមួយឆ្នាំ)៖		
ឥណទានធម្មតា/ស្តង់ដារ	< ១៥ ថ្ងៃ	១%
ឥណទានឃ្នាំមើល	១៥ ថ្ងៃ ដល់ ៣០ ថ្ងៃ	៣%
ឥណទានក្រោមស្តង់ដារ	៣១ ថ្ងៃ ដល់ ៦០ ថ្ងៃ	២០%
ឥណទានជាប់សង្ស័យ	៦១ ថ្ងៃ ដល់ ៩០ ថ្ងៃ	៥០%
ឥណទានបាត់បង់	≥ ៩១ ថ្ងៃ	១០០%
ឥណទានរយៈពេលវែង (ច្រើនជាងមួយឆ្នាំ)៖		
ឥណទានធម្មតា	< ៣០ ថ្ងៃ	១%
ឥណទានឃ្នាំមើល	> ៣០ ថ្ងៃ ដល់ ៨៩ ថ្ងៃ	៣%
ឥណទានក្រោមស្តង់ដារ	≥ ៩០ ថ្ងៃ ដល់ ១៧៩ ថ្ងៃ	២០%
ឥណទានជាប់សង្ស័យ	≥ ១៨០ ថ្ងៃ ដល់ ៣៥៩ ថ្ងៃ	៥០%
ឥណទានបាត់បង់	៣៥៩ ថ្ងៃឬ ច្រើនជាងនេះ	១០០%

អនុលោមតាមប្រការ ៧៣ គ្រឹះស្ថានត្រូវប្រៀបធៀបសំវិធានធន ដែលគណនេយ្យតាមតម្រូវការខាងលើ ជាមួយនឹងសំវិធានធនដែលគណនេយ្យតាមស្តង់ដាររបាយការណ៍ទាក់ទងនឹងហិរញ្ញវត្ថុអន្តរជាតិនៃកម្ពុជា សម្រាប់សហគ្រាសធុនតូច និងមធ្យម៖

- (i) ក្នុងករណីដែលសំវិធានធនតាមបទបញ្ញត្តិទាបជាង នោះគ្រឹះស្ថានត្រូវកត់ត្រាសំវិធានធន ដែលត្រូវគណនេយ្យតាមស្តង់ដាររបាយការណ៍ទាក់ទងនឹងហិរញ្ញវត្ថុអន្តរជាតិនៃកម្ពុជា សម្រាប់សហគ្រាសធុនតូច និងមធ្យម ឬ
- (ii) ក្នុងករណីដែលសំវិធានធនតាមបទបញ្ញត្តិខ្ពស់ជាង នោះគ្រឹះស្ថានត្រូវកត់ត្រាសំវិធានធន ដែលត្រូវគណនេយ្យតាមស្តង់ដាររបាយការណ៍ទាក់ទងនឹងហិរញ្ញវត្ថុអន្តរជាតិនៃកម្ពុជា សម្រាប់សហគ្រាសធុនតូច និងមធ្យមនិងផ្ទេរចំនួនលម្អៀងនោះពីប្រាក់ចំណេញរក្សាទុកឬប្រាក់ខាតបង្គរទៅទុនបម្រុងតាមបទបញ្ញត្តិ នៅក្នុងមូលធននៅក្នុងរបាយការណ៍ស្ថានភាពហិរញ្ញវត្ថុ។

២៨. ការពន្យល់អំពីការផ្លាស់ប្តូរទៅ ស.រ.ទ.ហ.អ.ក សម្រាប់សហគ្រាសធុនតូចនិងមធ្យម

ដូចមានចែងក្នុងកំណត់សម្គាល់ ២ ទាំងនេះ គឺជារបាយការណ៍ហិរញ្ញវត្ថុដំបូងរបស់ក្រុមហ៊ុនដែលបានរៀបចំឡើងដោយ អនុលោមតាម ស.រ.ទ.ហ.អ.ក សម្រាប់សហគ្រាសធុនតូច និងមធ្យម។

គោលនយោបាយគណនេយ្យដែលបានបង្ហាញនៅក្នុងកំណត់សម្គាល់ ២៧ ត្រូវបានអនុវត្តក្នុងការរៀបចំរបាយការណ៍ហិរញ្ញវត្ថុសម្រាប់ការិយបរិច្ឆេទដែលបានបញ្ចប់ថ្ងៃទី ៣១ ខែ ធ្នូ ឆ្នាំ ២០១៩ ព័ត៌មានប្រៀបធៀបដែលបានបង្ហាញនៅក្នុងរបាយការណ៍ហិរញ្ញវត្ថុសម្រាប់ការិយបរិច្ឆេទដែលបានបញ្ចប់ថ្ងៃទី ៣១ ខែ ធ្នូ ឆ្នាំ ២០១៨ និងក្នុងការរៀបចំរបាយការណ៍ស្ថានភាពហិរញ្ញវត្ថុ ដំបូងតាម ស.រ.ទ.ហ.អ.ក សម្រាប់សហគ្រាសធុនតូច និងមធ្យម នាថ្ងៃទី ១ ខែ មករា ឆ្នាំ ២០១៨ (កាលបរិច្ឆេទផ្លាស់ប្តូររបស់ក្រុមហ៊ុន)។

ក្នុងការរៀបចំរបាយការណ៍ស្ថានភាពហិរញ្ញវត្ថុដំបូងដោយអនុលោមតាម ស.រ.ទ.ហ.អ.ក សម្រាប់សហគ្រាសធុនតូច និងមធ្យម ក្រុមហ៊ុនបានធ្វើនិយ័តភាពទៅលើចំនួនដែលបានរាយការណ៍ពីមុននៅក្នុងរបាយការណ៍ហិរញ្ញវត្ថុ ដែលបានរៀបចំឡើងអនុលោមតាមស្តង់ដារគណនេយ្យកម្ពុជា និងតាមគោលការណ៍ណែនាំរបស់ធនាគារជាតិនៃកម្ពុជា ទាក់ទងនឹងការរៀបចំ និងការបង្ហាញរបាយការណ៍ហិរញ្ញវត្ថុ (ហៅកាត់ថា “ស្តង់ដារពីមុន”)។

កំណត់សម្គាល់លើរបាយការណ៍ហិរញ្ញវត្ថុ តេ

២៨. ការពន្យល់អំពីការផ្លាស់ប្តូរទៅ ស.វ.ទ.ហ.អ.ក សម្រាប់សហគ្រាសជុនតូចនិងមធ្យម (ត)

ការផ្ទៀងផ្ទាត់ខាងក្រោមនេះ សង្ខេបពីផលប៉ះពាល់នៃការអនុវត្តជំរឿន ស.វ.ទ.ហ.អ.ក ទៅលើស្ថានភាពហិរញ្ញវត្ថុរបស់ក្រុមហ៊ុន នាថ្ងៃទី ៣១ ខែ ធ្នូ ឆ្នាំ ២០១៧ និងនៅថ្ងៃទី ១ ខែ មករា ឆ្នាំ ២០១៨ និងរបាយការណ៍ចំណេញ ឬខាត និងលទ្ធផលលម្អិតផ្សេងៗទៀត របស់ក្រុមហ៊ុន សម្រាប់ការិយវិធីទូទៅដែលបានបញ្ចប់នៅថ្ងៃទី ៣១ ខែ ធ្នូ ឆ្នាំ ២០១៨ ។

		ថ្ងៃទី ១ ខែ មករា ឆ្នាំ ២០១៨		ថ្ងៃទី ៣១ ខែ ធ្នូ ឆ្នាំ ២០១៨	
កំណត់សម្គាល់	ស្តង់ដារពីមុន	ផលប៉ះពាល់ពីការផ្លាស់ប្តូរទៅ ស.វ.ទ.ហ.អ.ក សម្រាប់សហគ្រាសជុនតូច និងមធ្យម	ស.វ.ទ.ហ.អ.ក សម្រាប់សហគ្រាសជុនតូច និងមធ្យម	ផលប៉ះពាល់ពីការផ្លាស់ប្តូរទៅ ស.វ.ទ.ហ.អ.ក សម្រាប់សហគ្រាសជុនតូច និងមធ្យម	ស.វ.ទ.ហ.អ.ក សម្រាប់សហគ្រាសជុនតូច និងមធ្យម
ប្រែប្រួលសកម្មភាព					
សាច់ប្រាក់ នៅក្នុងដៃ	គ ១៦៨,១៤៣	(១៦៨,១៤៣)	-	២៨៩,៤៩៨	(២៨៩,៤៩៨)
បញ្ញើជាមួយធនាគារជាតិ	គ ៤០៤,៧៦៣	(៤០៤,៧៦៣)	-	៤០៦,៩១៥	(៤០៦,៩១៥)
បញ្ញើជាមួយធនាគារ	គ ១,៤៧៧,៧៤៩	(១,៤៧៧,៧៤៩)	-	៣១៩,៩៥៦	(៣១៩,៩៥៦)
សាច់ប្រាក់និងសាច់ប្រាក់សមរម្យ	គ -	២,០៥០,៦៥៥	២,០៥០,៦៥៥	-	៦១៩,៦០១
ប្រាក់តម្កល់តាមច្បាប់	គ -	៤០០,០០០	៤០០,០០០	-	៤០០,០០០
ផ្តល់ឥណទានផ្តល់ឱ្យអតិថិជន	ក(ii) ២៨,៥៤៨,០៩១	(២០៦,០០៧)	២៨,៣៤២,០៨៤	៤៦,២៤០,១១០	៤៦,២៤០,៨៤៩
ទ្រព្យសកម្មផ្សេងៗ	ក(ii) ៥៧១,៦៦១	(២៩៤,៧៩៥)	២៧៦,៨៦៦	៧៨០,៤៤៧	(៤៦៣,៦៧៩)
ទ្រព្យ និងបរិក្ខារ	១៩០,៤៣៨	-	១៩០,៤៣៨	២២៩,៥៣៨	-
ទ្រព្យសកម្មអរូបី	១៧១,៥៥៦	-	១៧១,៥៥៦	១៤២,២៥៤	-
ពន្ធពន្យារជាទ្រព្យសកម្ម	១៤៩,៨៥២	-	១៤៩,៨៥២	៣៥៥,៦៥៦	-
សរុបទ្រព្យសកម្ម	៣២,០៨២,២៥៣	(៥០០,៨០២)	៣១,៥៨១,៤៥១	៤៨,៧៦៤,៣៧៤	(៤៣៦,៧០៨)

សរុបទ្រព្យសកម្ម ៤៨,៣២៧,៦៦៦

កំណត់សម្គាល់លើរបាយការណ៍ហិរញ្ញវត្ថុ តេ

២៨. ការពន្យល់អំពីការផ្លាស់ប្តូរទៅ ស.វ.ទ.ហ.អ.ក សម្រាប់សហគ្រាសជុនតូចនិងមធ្យម (ត)

ការផ្ទៀងផ្ទាត់ខាងក្រោមនេះ សង្ខេបពីផលប៉ះពាល់នៃការអនុវត្តជំរឿន ស.វ.ទ.ហ.អ.ក ទៅលើស្ថានភាពហិរញ្ញវត្ថុរបស់ក្រុមហ៊ុន នាថ្ងៃទី ៣១ ខែ ធ្នូ ឆ្នាំ ២០១៧ និងនៅថ្ងៃទី ១ ខែ មករា ឆ្នាំ ២០១៨ និងរបាយការណ៍ចំណេញ ឬខាត និងលទ្ធផលលម្អិតផ្សេងៗទៀត របស់ក្រុមហ៊ុន សម្រាប់ការិយវិធីទូទៅដែលបានបញ្ចប់នៅថ្ងៃទី ៣១ ខែ ធ្នូ ឆ្នាំ ២០១៨ ។

		ថ្ងៃទី ១ ខែ មករា ឆ្នាំ ២០១៨		ថ្ងៃទី ៣១ ខែ ធ្នូ ឆ្នាំ ២០១៨	
កំណត់សម្គាល់	ស្តង់ដារពីមុន	ផលប៉ះពាល់ពីការផ្លាស់ប្តូរទៅ ស.វ.ទ.ហ.អ.ក សម្រាប់សហគ្រាសជុនតូច និងមធ្យម	ស.វ.ទ.ហ.អ.ក សម្រាប់សហគ្រាសជុនតូច និងមធ្យម	ផលប៉ះពាល់ពីការផ្លាស់ប្តូរទៅ ស.វ.ទ.ហ.អ.ក សម្រាប់សហគ្រាសជុនតូច និងមធ្យម	ស.វ.ទ.ហ.អ.ក សម្រាប់សហគ្រាសជុនតូច និងមធ្យម
បំណុលផ្សេងៗ					
ប្រាក់កម្ចី	ក(ii) ២២,៩១៥,២២២	-	២២,៩១៥,២២២	៣៦,៦៩១,៧៦២	៣៦,៨២០,៧៦៥
បំណុលផ្សេងៗ	ក(ii) ៨៧៥,៨៥៦	(៤៦២,៩៦៧)	៤១២,៨៨៩	១,៤៩៤,៧១៤	(៤៨៣,៨២១)
សិទ្ធិបានលើអត្ថប្រយោជន៍បុគ្គលិក	១១១,៨៧៤	-	១១១,៨៧៤	១៦៦,៧២៩	-
បំណុលពន្ធលើប្រាក់ចំណេញប្រចាំឆ្នាំ	៦១,៦១០	-	៦១,៦១០	៥៥៩,៣៤៨	-
សរុបបំណុល	២៣,៩៦៤,៥៦២	(៤៦២,៩៦៧)	២៣,៥០១,៥៩៥	៣៨,៩១២,៥៥៣	(៧១៤,៨៦៨)
មូលធន					
ដើមទុន	៨,០០០,០០០	-	៨,០០០,០០០	៨,០០០,០០០	-
ទុនបម្រុងតាមបទប្បញ្ញត្តិ	-	-	-	២៧៩,៤៥៣	២៧៩,៤៥៣
ប្រាក់ចំណេញរក្សាទុក	ក(i) ១១៧,៦៩១	(៣៧,៨៣៥)	៧៩,៨៥៦	១,៤៥១,៨២១	(១,២៩៣)
សរុបមូលធន	៨,១១៧,៦៩១	(៣៧,៨៣៥)	៨,០៧៩,៨៥៦	៩,៧២១,៧៧៤	១០,១២៩,៩៨១
សរុបបំណុល និងមូលធន	៣២,០៨២,២៥៣	(៥០០,៨០២)	៣១,៥៨១,៤៥១	៤៨,៧៦៤,៣៧៤	(៤៣៦,៧០៨)

សរុបបំណុល និងមូលធន ៤៨,៣២៧,៦៦៦

កំណត់សម្គាល់លើរបាយការណ៍ហិរញ្ញវត្ថុ (ត)

២៨. ការពន្យល់អំពីការផ្លាស់ប្តូរទៅ ស.វ.ទ.ហ.អ.ក សម្រាប់សហគ្រាសធុនតូចនិងមធ្យម (ត)

ការផ្ទៀងផ្ទាត់ចំណូលលម្អិតសម្រាប់ការិយបរិច្ឆេទដែលបានបញ្ចប់ថ្ងៃទី៣១ ខែ ធ្នូ ឆ្នាំ២០១៨ ៖

	កំណត់សម្គាល់	២០១៨		
		ស្តង់ដារពីមុន ដុល្លារអាមេរិក	ផលប៉ះពាល់ពីការផ្លាស់ប្តូរទៅ ស.វ.ទ.ហ.អ.ក សម្រាប់ សហគ្រាសធុនតូច និងមធ្យម ដុល្លារអាមេរិក	ស.វ.ទ.ហ.អ.ក សម្រាប់ សហគ្រាសធុនតូច និងមធ្យម ដុល្លារអាមេរិក
ចំណូលការប្រាក់	ក(ii)	៧,០៧៨,៩១១	៣,០៣៦,០៣៤	១០,១១៤,៩៤៥
ចំណាយការប្រាក់	(២,៤៩៨,២៣៤)	-	(២,៤៩៨,២៣៤)	
ចំណូលពីការប្រាក់សុទ្ធ	ក(ii)	៤,៥៨០,៦៧៧	៣,០៣៦,០៣៤	៧,៦១៦,៧១១
ចំណូលផ្សេងៗ	ក(ii)	៣,៤៨៥,២៨១	(៣,១៨៦,៥៣៦)	២៩៨,៧៤៥
ចំណូលពីប្រតិបត្តិការផ្សេងៗ		៨,០៦៥,៩៥៨	(១៥០,៥០២)	៧,៩១៥,៤៥៦
ឱនភាពលើឱនភាពតម្លៃនៃទ្រព្យសកម្ម				
ហិរញ្ញវត្ថុសុទ្ធ	ក(ii)	(៧៦៤,៥៧៣)	៤៦៦,៤៩៧	(២៩៨,០៧៦)
ចំណាយលើបុគ្គលិក	(៣,៣៥០,៩៨១)	-	(៣,៣៥០,៩៨១)	
ចំណាយទូទៅនិងរដ្ឋបាល	(១,៧៧០,៤១៣)	-	(១,៧៧០,៤១៣)	
ប្រាក់ចំណេញមុនពេលដកពន្ធ	២,១៧៩,៩៩១	៣១៥,៩៩៥	២,៤៩៥,៩៨៦	
ចំណាយពន្ធលើប្រាក់ចំណេញ	(៤៤៥,៨៦១)	-	(៤៤៥,៨៦១)	
ប្រាក់ចំណេញសុទ្ធសម្រាប់ការិយបរិច្ឆេទ	១,៧៣៤,១៣០	៣១៥,៩៩៥	២,០៥០,១២៥	
ចំណូលលម្អិតផ្សេងៗ	-	-	-	
លម្អៀងពីការប្តូររូបិយប័ណ្ណ	-	-	-	
លទ្ធផលលម្អិតសរុបសម្រាប់				
ការិយបរិច្ឆេទ	១,៧៣៤,១៣០	៣១៥,៩៩៥	២,០៥០,១២៥	

កំណត់សម្គាល់លើរបាយការណ៍ហិរញ្ញវត្ថុ (ត)

២៨. ការពន្យល់អំពីការផ្លាស់ប្តូរទៅ ស.វ.ទ.ហ.អ.ក សម្រាប់សហគ្រាសធុនតូចនិងមធ្យម (ត)

ក. ទ្រព្យសកម្មហិរញ្ញវត្ថុ និងបំណុល

(i) ការវាយការណ៍ឡើងវិញលើសវិធានធននៃឱនភាពតម្លៃ

ក្រោមស្តង់ដារពីមុនក្រុមហ៊ុនបានទទួលស្គាល់ការខាតបង់លើឱនភាពតម្លៃលើទ្រព្យសកម្មហិរញ្ញវត្ថុផ្អែកលើថ្ងៃផុតកំណត់។ យោងតាមការអនុម័ត ស.វ.ទ.ហ.អ.ក សម្រាប់សហគ្រាសធុនតូច និងមធ្យមការខាតបង់លើឱនភាពតម្លៃត្រូវបានធ្វើនិយ័តភាពដើម្បីបង្ហាញពីគំរូនៃការបាត់បង់កើតឡើង ។

	ថ្ងៃទី ១ ខែ មករា ឆ្នាំ ២០១៨ ដុល្លារអាមេរិក	ថ្ងៃទី ៣១ ខែ ធ្នូ ឆ្នាំ ២០១៨ ដុល្លារអាមេរិក
របាយការណ៍ស្ថានភាពហិរញ្ញវត្ថុ		
ការថយចុះឥណទានផ្តល់ដល់អតិថិជន	៩០,៣២៩	២៧៩,៤៥៣
ទ្រព្យសកម្មផ្សេងៗ	-	-
និយ័តភាពលើប្រាក់ចំណេញរក្សាទុក-ដុល្លារអាមេរិក	៩០,៣២៩	២៧៩,៤៥៣
និយ័តភាពលើប្រាក់ចំណេញរក្សាទុក-		
(ពាន់រៀល -កំណត់សម្គាល់ ៥)	៣៦២,៩៤២	១,១២៨,១៥២
របាយការណ៍លទ្ធផលចំណេញលម្អិតផ្សេងៗ		
ការកើនឱនភាពតម្លៃឥណទានផ្តល់ដល់អតិថិជន		៤៦៦,៤៩៧
ការថយចុះឱនភាពតម្លៃបញ្ជីជាមួយធនាគារនានា		(៣,២៣២)
និយ័តភាពមុនពន្ធលើប្រាក់ចំណេញ-ដុល្លារអាមេរិក		៤៦៣,២៦៥
និយ័តភាពមុនពន្ធលើប្រាក់ចំណេញ-		
(ពាន់រៀល -កំណត់សម្គាល់ ៥)		១,៨៧០,២០១

កំណត់សម្គាល់លើរបាយការណ៍ហិរញ្ញវត្ថុ (ត)

២៨. ការពន្យល់អំពីការផ្លាស់ប្តូរទៅ ស.វ.ទ.ហ.អ.ក សម្រាប់សហគ្រាសធុនតូចនិងមធ្យម (ត)

ក. ទ្រព្យសកម្មហិរញ្ញវត្ថុ និងបំណុល (ត)

(ii) ការបង្ហាញឡើងវិញនូវរូបសម្ព័ន្ធដើម - ទ្រព្យសកម្មហិរញ្ញវត្ថុ និងបំណុល ថ្លៃដើមប្រតិបត្តិការ និង ការប្រាក់

អនុវត្តតាមបទប្បញ្ញត្តិរបស់ធនាគារជាតិនៃកម្ពុជា ក្រុមហ៊ុនបានធ្វើការផ្ទេរពីប្រាក់ចំណេញរក្សាទុកទៅទុនបម្រុងតាមបទប្បញ្ញត្តិចំនួន ២៧៩,៤៥៣ដុល្លារអាមេរិក នៅថ្ងៃទី១ ខែមករា ឆ្នាំ២០១៨ ។ កំណត់សម្គាល់លេខ២៧(ន) ។

ក្រោមស្តង់ដារពីមុន ថ្លៃដើមប្រតិបត្តិការ រួមបញ្ចូលទាំង កម្រៃ និងជើងសារ ដែលជាផ្នែកនៃទ្រព្យសកម្ម ហិរញ្ញវត្ថុ ឬបំណុលហិរញ្ញវត្ថុ មិនត្រូវបានចាត់ចូលជាផ្នែក នៃការប្រាក់ប្រសិទ្ធភាព ហើយទទួលស្គាល់ជាចំណាយនៅពេលប្រតិបត្តិការបានកើតមានឡើង។ ការទទួលស្គាល់ ចំណូលការប្រាក់ ត្រូវបានព្យួរនៅពេលដែលការ ឥណទានក្លាយជាឥណទានមិនដំណើរការ ។

ក្រោម ស.វ.ទ.ហ.អ.ក សម្រាប់សហគ្រាសធុនតូច និងមធ្យម ទ្រព្យសកម្មហិរញ្ញវត្ថុ ឬបំណុលហិរញ្ញវត្ថុត្រូវបាន វាស់វែងដំបូងដោយតម្លៃសមរម្យបូកនឹងថ្លៃចំណាយ លើប្រតិបត្តិការដែលត្រូវបានបង្កឡើងដោយផ្ទាល់ទៅនឹងការទិញឬ ចេញផ្សាយហើយ ការវាស់វែងជាបន្តបន្ទាប់ត្រូវបានធ្វើឡើងដោយប្រើវិធីសាស្ត្រការប្រាក់ ប្រសិទ្ធភាព។ ចំណូលកម្រៃ និងជើងសារ និងចំណាយបានភ្ជាប់ជាមួយអត្រាការប្រាក់សំខាន់ៗប្រកបដោយប្រសិទ្ធភាពលើទ្រព្យសកម្មហិរញ្ញវត្ថុ ឬបំណុលហិរញ្ញវត្ថុ ត្រូវបានរាប់បញ្ចូលក្នុងការវាស់វែងអត្រាការប្រាក់ប្រសិទ្ធភាព ។

	ថ្ងៃទី ១ ខែ មករា ឆ្នាំ ២០១៨ ដុល្លារអាមេរិក	ថ្ងៃទី ៣១ ខែ ធ្នូ ឆ្នាំ ២០១៨ ដុល្លារអាមេរិក
--	--	---

របាយការណ៍ស្ថានភាពហិរញ្ញវត្ថុ

ការកើននៃឥណទានផ្តល់ដល់អតិថិជន	៣៤៧,២៨៩	៥២៥,៨៨២
ការថយចុះនៃទ្រព្យសកម្មផ្សេងៗ	(៣៤៧,២៨៩)	(៥២៥,៨៨២)
ការថយចុះនៃបំណុលផ្សេងៗ	-	៣,២៣២
ការកើននៃបញ្ជីជាមួយធនាគារនានា	(៥៤៧,៤៩៥)	(៤៤៣,៨៧១)
និយ័តភាពលើប្រាក់ចំណេញរក្សាទុក- ដុល្លារអាមេរិក	(៥៤៧,៤៩៥)	(៤៤០,៦៣៩)
និយ័តភាពលើប្រាក់ចំណេញរក្សាទុក (ពាន់រៀល - កំណត់សម្គាល់ ៥)	(២,១៩៩,៨៣៤)	(៣,៣៩៣,៦៦០)

របាយការណ៍លទ្ធផលចំណេញម្ចាតផ្សេងៗ

ការកើននៃចំណូលការប្រាក់	៣,០៣៦,០៣៤
ការថយចុះនៃប្រាក់ចំណូលលើ កម្រៃនិងជើងសារ	(៣,១៨៦,៥៣៦)
	(១៥០,៥០២)

កំណត់សម្គាល់លើរបាយការណ៍ហិរញ្ញវត្ថុ (ត)

២៨. ការពន្យល់អំពីការផ្លាស់ប្តូរទៅ ស.វ.ទ.ហ.អ.ក សម្រាប់សហគ្រាសធុនតូចនិងមធ្យម (ត)

ខ. ពន្ធលើប្រាក់ចំណេញ

មិនមានផលប៉ះពាល់លើពន្ធពេលពេលដែលក្រុមហ៊ុនផ្លាស់ប្តូរពីស្តង់ដារពីមុន ទៅស.វ.ទ.ហ.អ.ក សម្រាប់សហគ្រាសធុនតូច និងមធ្យមនោះទេ។

គ. ការបង្ហាញឡើងវិញ

បន្ថែមពីការធ្វើនិយ័តភាពខាងលើ ក្រុមហ៊ុនបានធ្វើចំណាត់ថ្នាក់ឡើងវិញយ៉ាងច្បាស់លាស់ ដើម្បីអនុលោមតាមបទប្បញ្ញត្តិភារិយបរិច្ឆេទ ។

២៩. ព្រឹត្តិការណ៍បន្ទាប់ពីកាលបរិច្ឆេទរបាយការណ៍

ផលប៉ះពាល់នៃការផ្ទុះឡើងនៃល្បឿនរ៉ូសក្ស័រណាដល់ក្រុមហ៊ុន

ចាប់តាំងពីខែ មករា ឆ្នាំ ២០២០ ការផ្ទុះឡើងនៃល្បឿនរ៉ូសក្ស័រណា (“ជំងឺកូវីដ-១៩”) ជះឥទ្ធិពលលើបរិយាកាសអាជីវកម្មជាសកល ។ រហូតមកដល់កាលបរិច្ឆេទ នៃរបាយការណ៍នេះ ជំងឺកូវីដ-១៩ មិនមានផលប៉ះពាល់ជាសារវ័ន្តដល់ក្រុមហ៊ុនទេ ។ រង់ចាំការវិវឌ្ឍនិងការរីករាលដាលនៃជំងឺកូវីដ-១៩ បន្តដល់កាលបរិច្ឆេទនៃ របាយការណ៍ហិរញ្ញវត្ថុទាំងនេះ ការផ្លាស់ប្តូរបន្ថែមទៀតនៅក្នុងលក្ខខណ្ឌសេដ្ឋកិច្ចសម្រាប់ ក្រុមហ៊ុនដែលកើតឡើងអាចមានផលប៉ះពាល់ដល់លទ្ធផលហិរញ្ញវត្ថុ របស់ក្រុមហ៊ុនវិសាលភាពនៃការដែលមិនអាចត្រូវបានប៉ាន់ប្រមាណដូចកាលបរិច្ឆេទនៃរបាយការណ៍នេះ ។ ក្រុមហ៊ុននឹងរក្សាការយកចិត្តទុកដាក់ជាបន្តទៅលើ ស្ថានភាពនៃជំងឺកូវីដ-១៩ និងមានប្រតិបត្តិយ៉ាងសកម្មចំពោះផលប៉ះពាល់របស់វាលើស្ថានភាពហិរញ្ញវត្ថុ និងលទ្ធផលប្រតិបត្តិការរបស់ក្រុមហ៊ុន ។

ឥណទានអាជីវកម្ម


ឥណទានសម្រាប់ កែលម្អគេហដ្ឋាន

រំលស់ ម៉ូតូ និងសម្ភារៈ ប្រើប្រាស់ផ្សេងៗ

សេវាអតិថិជន

០៩៣ ៥០៨ ៨៨៨ | ០៦៧ ៦៦៦ ៧៦៨ មានហ្វូណាន មានសង្ឃឹម

www.funan.com.kh @ info@funan.com.kh f @funanmfi



តំបន់ប្រតិបត្តិការ

- ▶ សាខាឆ្នើម និងបុគ្គលិកនាំមុខ
- ▶ ផលិតផល និងសេវាកម្ម
- ▶ តំបន់ប្រតិបត្តិការ





២
កំពង់ត្រឡាច



១
បរសេដ្ឋី



៣
សូទ្រនិគម

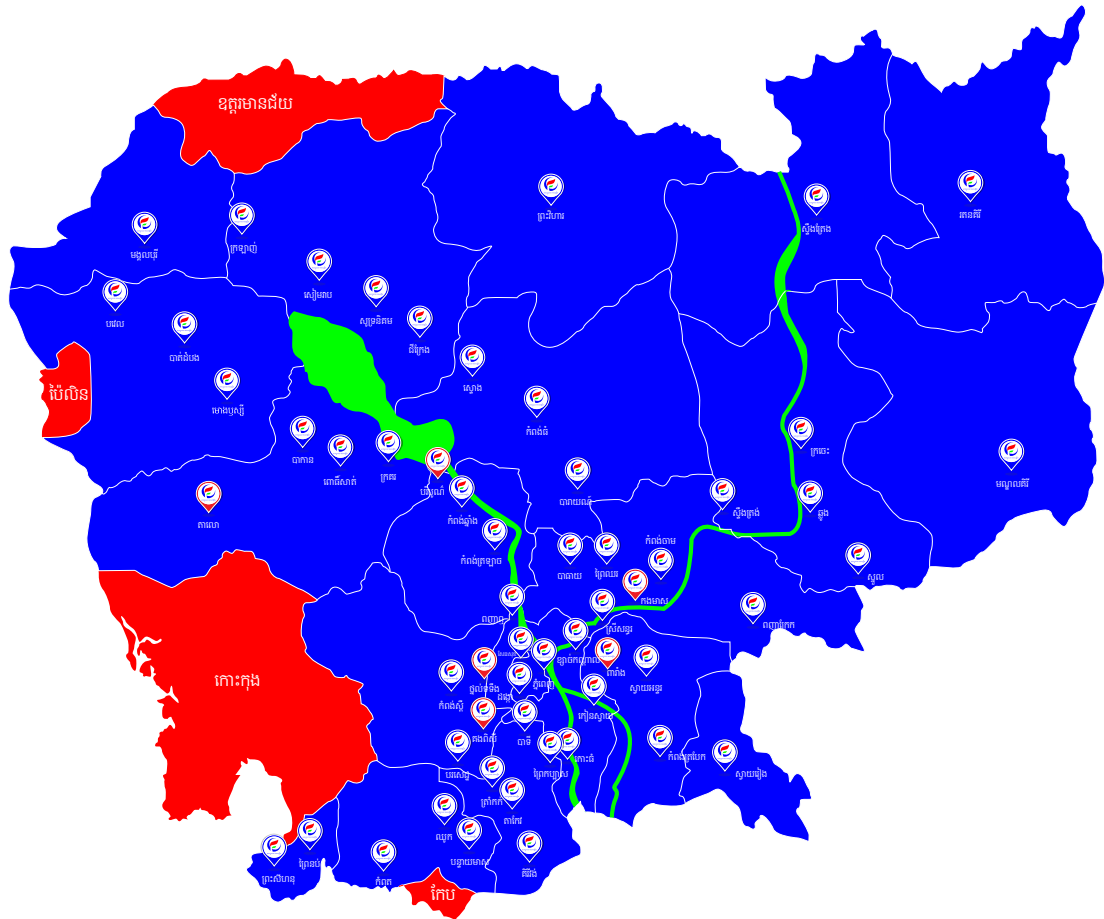


៤
កំពង់ឆ្នាំង

សាខាឆ្នើមប្រចាំឆ្នាំ២០១៩



៥
ជីក្រែង



សេវាកម្ម និងផលិតផល

ឥណទានអាជីវកម្ម



ឥណទានសម្រាប់ទិញរថយន្ត



ឥណទានកសិកម្ម



ឥណទានសម្រាប់ទិញម៉ូតូ



ឥណទានសម្រាប់ទិញសម្ភារៈប្រើប្រាស់ផ្ទាល់ខ្លួន



ឥណទានសម្រាប់កែលម្អគេហដ្ឋាន





@FuhanMFI



www.funan.com.kh



@FUNAN Microfinance Plc

គ្រឹះស្ថាន ហ្វុណាន មីក្រូហិរញ្ញវត្ថុ ភីអិលស៊ី
អគារលេខ៩៥ មហាវិថីព្រះមុនីវង្ស កែងផ្លូវ១១៨ សង្កាត់មនោរម្យ
ខណ្ឌ៧មករា រាជធានីភ្នំពេញ។

អ៊ីមែល: info@funan.com.kh
ទូរស័ព្ទ: (+៨៥៥) ២៣ ៨៨៨ ៨៣០
(+៨៥៥) ៩៣ ៥០៨ ៨៨៨

